




Муниципальное общеобразовательное учреждение
«Беловская средняя общеобразовательная школа им. С. М. Остащенко
Белгородского района Белгородской области»

«Рассмотрено» Руководитель МО  Давыдова В.Е. Протокол № <u>4</u> от « <u>5</u> » <u>июня</u> 2014 г.	«Согласовано» Заместитель директора МОУ «Беловская СОШ»  Лавриненко В.Н. « <u>25</u> » <u>августа</u> 2014 г.	«Утверждаю» Директор МОУ «Беловская СОШ»  Цыбина Л.Н. Приказ № <u>122</u> от « <u>30</u> » <u>августа</u> 2014 г.
--	---	---



**Рабочая программа по литературному чтению
на уровень начального общего образования
базовый уровень
Срок реализации программы 4 года**

Разработала программу
учитель начальных классов
Давыдова В. Е

2014 год

ТЕРАТУРНОЕ ЧТЕНИЕ

Пояснительная записка

Рабочая программа по литературному чтению составлена в соответствии с основными положениями Федерального государственного образовательного стандарта начального общего образования, Концепции духовно-нравственного развития и воспитания личности гражданина России, планируемых результатов начального общего образования, авторской программы Л.Ф. Климановой, В.Г.Горецкого, М.В. Головановой «Литературное чтение» (Сборник рабочих программ УМК «Школа России». 1 – 4 классы. М: Просвещение,2011) .

Литературное чтение — один из основных предметов в обучении младших школьников. Он формирует общеучебный навык чтения и умение работать с текстом, пробуждает интерес к чтению художественной литературы и способствует общему развитию ребёнка, его духовно-нравственному и эстетическому воспитанию.

Успешность изучения курса литературного чтения обеспечивает результативность по другим предметам начальной школы.

Курс литературного чтения направлен на достижение следующих **целей**:

— овладение осознанным, правильным, беглым и выразительным чтением как базовым навыком в системе образования младших школьников; совершенствование всех видов речевой деятельности, обеспечивающих умение работать с разными видами текстов; развитие интереса к чтению и книге; формирование читательского кругозора и приобретение опыта в выборе книг и самостоятельной читательской деятельности;

— развитие художественно-творческих и познавательных способностей, эмоциональной отзывчивости при чтении художественных произведений; формирование эстетического отношения к слову и умения понимать художественное произведение;

— обогащение нравственного опыта младших школьников средствами художественной литературы; формирование нравственных представлений о добре, дружбе, правде и ответственности; воспитание интереса и уважения к отечественной культуре и культуре народов многонациональной России и других стран.

Литературное чтение как учебный предмет в особой мере влияет на решение следующих **задач**:

Освоение общекультурных навыков чтения и понимание текста; воспитание интереса к чтению и книге.

Решение этой задачи предполагает формирование у младших школьников осмысленного читательского навыка, т.е. в результате освоения предметного содержания литературного чтения учащиеся приобретают общеучебное умение осознанно читать тексты, работать с различной информацией, интерпретировать информацию в соответствии с запросами.

Овладение речевой, письменной и коммуникативной культурой.

Выполнение этой задачи связано с умением работать с различными видами текстов, ориентироваться в книге, использовать её для расширения знаний об окружающем мире. В результате обучения младшие школьники участвуют в диалоге, строя монологические высказывания (на основе произведений и личного опыта), сопоставляют и описывают различные объекты и процессы, самостоятельно пользуются справочным материалом учебника, находя информацию в словарях, справочниках и энциклопедиях, высказывают собственное мнение на основе прочитанного и услышанного.

3. Воспитание эстетического отношения к действительности, отражённой в художественной литературе.

Решение этой задачи способствует пониманию художественного произведения, как особого вида искусства; формированию умения определять его художественную ценность и анализировать (на доступном уровне) средства выразительности. Развивается умение сравнивать искусство слова с другими видами искусства (живопись, музыка); находить сходство и различия используемых художественных средств; создавать свои собственные художественные произведения на основе прочитанных.

4. Формирование нравственных ценностей и эстетического вкуса младшего школьника; понимание духовной сущности произведения.

С учётом особенностей художественной литературы, её нравственной сущности, влияния на становление личности маленького читателя, решение этой задачи приобретает особое значение. В процессе работы с художественным произведением младший школьник осваивает основные нравственно-этические ценности с окружающим миром, получает навык анализа положительных и отрицательных действий героев, событий. Понимание значения эмоциональной окрашенности всех сюжетных линий произведения способствует воспитанию адекватного эмоционального состояния как предпосылки собственного поведения в жизни.

Знакомство учащихся с доступными их возрасту художественными произведениями, духовно-нравственное и эстетическое содержание которых активно влияет на чувства, сознание и волю читателя, способствует формированию личных качеств, соответствующих национальным и общечеловеческим ценностям. Ориентация учащихся на моральные нормы развивает у них умение соотносить свои поступки с этическими принципами поведения культурного человека, формирует навыки доброжелательного сотрудничества.

Важнейшим аспектом литературного чтения является формирование навыка чтения и других видов речевой деятельности учащихся. Они овладевают осознанным и выразительным чтением, чтением текстов про себя, учатся ориентироваться в книге, использовать её для расширения своих знаний об окружающем мире.

В процессе освоения курса у младших школьников повышается уровень коммуникативной культуры: формируются умения составлять диалоги, высказывать собственное мнение, строить монолог в соответствии с речевой задачей, работать с различными видами текстов, самостоятельно пользоваться справочным аппаратом учебника, находить информацию в словарях, справочниках и энциклопедиях.

На уроках литературного чтения формируется читательская компетентность, помогающая младшему школьнику осознать себя грамотным читателем, способным к использованию читательской деятельности для своего самообразования. Грамотный читатель обладает потребностью в постоянном чтении книг, владеет техникой чтения и приёмами работы с текстом, пониманием прочитанного и прослушанного произведения, знанием книг, умением их самостоятельно выбрать и оценить.

Курс литературного чтения пробуждает интерес учащихся к чтению художественных произведений. Внимание начинающего читателя обращается на словесно-образную природу художественного произведения, на отношение автора к героям и окружающему миру, на нравственные проблемы, волнующие писателя. Младшие школьники учатся чувствовать красоту поэтического слова, ценить образность словесного искусства.

Общая характеристика курса

«Литературное чтение» как систематический курс начинается с 1 класса сразу после обучения грамоте.

Раздел **«Круг детского чтения»** включает произведения устного творчества народов России и зарубежных стран, произведения классиков отечественной и зарубежной литературы и современных писателей России и других стран (художественные и научно-познавательные). Программа включает все основные литературные жанры: сказки, стихи, рассказы, басни, драматические произведения.

Учащиеся работают с книгами, учатся выбирать их по своим интересам. Новые книги пополняют знания об окружающем мире, жизни сверстников, об их отношении друг к другу, труду, к Родине. В процессе обучения обогащается социально-нравственный и эстетический опыт ребёнка, формируя у школьников читательскую самостоятельность.

Программа предусматривает знакомство с книгой как источником различного вида информации и формирование библиографических умений.

Раздел **«Виды речевой и читательской деятельности»** включает все виды речевой и читательской деятельности (умение читать, слушать, говорить и писать) и работу с разными видами текстов. Раздел направлен на формирование речевой культуры учащихся, на совершенствование коммуникативных навыков, главным из которых является навык чтения.

Навык чтения. На протяжении четырёх лет обучения меняются приёмы овладения навыком чтения: сначала идёт освоение целостных (синтетических) приёмов чтения в пределах слова и словосочетания (чтения целыми словами); далее формируются приёмы интонационного объединения слов в предложения. Увеличивается скорость чтения (беглое чтение), постепенно вводится чтение про себя с воспроизведением содержания прочитанного. Учащиеся постепенно овладевают рациональными приёмами чтения и понимания прочитанного, орфоэпическими и интонационными нормами чтения, слов и предложений, осваивают разные виды чтения текста (выборочное, ознакомительное, изучающее) и используют их в соответствии с конкретной речевой задачей.

Параллельно с формированием навыка беглого, осознанного чтения ведётся целенаправленная работа по развитию умения постигать смысл прочитанного, обобщать и выделять главное. Учащиеся овладевают приёмами выразительного чтения.

Совершенствование устной речи (умения *слушать* и *говорить*) проводится параллельно с обучением чтению. Совершенствуются умения воспринимать на слух высказывание или чтение собеседника, понимать цели речевого высказывания, задавать вопросы по услышанному или прочитанному произведению, высказывать свою точку зрения. Усваиваются продуктивные формы диалога, формулы речевого этикета в условиях учебного и внеучебного общения. Знакомство с особенностями национального этикета и общения людей проводится на основе литературных (фольклорных и классических) произведений. Совершенствуется монологическая речь учащихся (с опорой на авторский текст, на предложенную тему или проблему для обсуждения), целенаправленно пополняется активный словарный запас. Учащиеся осваивают сжатый, выборочный и полный пересказ прочитанного или услышанного произведения.

Особое место в программе отводится *работе с текстом художественного произведения*. На уроках литературного чтения совершенствуется представление о текстах (описание, рассуждение, повествование); учащиеся сравнивают художественные, деловые (учебные) и научно-познавательные тексты, учатся соотносить заглавие с содержанием текста (его темой, главной мыслью), овладевают такими речевыми умениями, как деление текста на части, озаглавливание, составление плана, различение главной и дополнительной информации текста.

Программой предусмотрена *литературоведческая преемственность*. Учащиеся получают первоначальные представления о главной теме, идее (основной мысли) читаемого литературного произведения, об основных жанрах литературных произведений (рассказ, стихотворение,

сказка), особенностях малых фольклорных жанров (загадка, пословица, считалка, прибаутка). Дети учатся использовать изобразительные и выразительные средства словесного искусства («живописание словом», сравнение, олицетворение, эпитет, метафора, ритмичность и музыкальность стихотворной речи).

При анализе художественного текста на первый план выдвигается художественный образ (без термина). Сравнивая художественный и научно-познавательный тексты, учащиеся осознают, что перед ними не просто познавательные интересные тексты, а именно произведения словесного искусства. Слово становится объектом внимания читателя и осмысливается как средство создания словесно-художественного образа, через который автор выражает свои мысли и чувства.

Анализ образных средств языка в начальной школе проводится в объёме, который позволяет детям почувствовать целостность художественного образа, адекватно воспринять героя произведения и сопереживать ему.

Дети осваивают разные виды пересказов художественного текста: подробный (с использованием образных слов и выражений), выборочный и краткий (передача основных мыслей).

На основе чтения и анализа прочитанного текста учащиеся осмысливают поступки, характер и речь героя, составляют его характеристику, обсуждают мотивы поведения героя, соотнося их с нормами морали, осознают духовно-нравственный смысл прочитанного произведения.

Раздел **«Опыт творческой деятельности»** раскрывает приёмы и способы деятельности, которые помогут учащимся адекватно воспринимать художественное произведение и проявлять собственные творческие способности. При работе с художественным текстом (со словом) используется жизненный, конкретно-чувственный опыт ребёнка и активизируются образные представления, возникающие у него в процессе чтения, развивается умение воссоздавать словесные образы в соответствии с авторским текстом. Такой подход обеспечивает полноценное восприятие литературного произведения, формирование нравственно-эстетического отношения к действительности. Учащиеся выбирают произведения (отрывки из них) для чтения по ролям, словесного рисования, инсценирования и декламации, выступают в роли актёров, режиссёров и художников. Они пишут изложения и сочинения, сочиняют стихи и сказки, у них развивается интерес к литературному творчеству писателей, создателей произведений словесного искусства.

Программа обеспечена учебно-методическим комплектом:

Обучение грамоте.

- 1.Горецкий В. Г. и др. **Азбука. Учебник. 1 класс. В 2 ч. Ч. 1.**
- 2.Горецкий В. Г. и др. **Азбука. Учебник. 1 класс. В 2 ч. Ч. 2.**

1. **Литературное чтение. Учебник. 1 класс. В 2 ч. Ч.1/** (сост. Л.Ф.Климанова, В.Г.Горецкий, Л.А.Виноградская)
2. **Литературное чтение. Учебник. 1 класс. В 2 ч. Ч.2/** (сост. Л.Ф.Климанова, В.Г.Горецкий, Л.А.Виноградская)
3. **Литературное чтение. Учебник. 2 класс. В 2 ч. Ч.1/** (сост. Л.Ф.Климанова, В.Г.Горецкий, Л.А.Виноградская)
4. **Литературное чтение. Учебник. 2 класс. В 2 ч. Ч.2/** (сост. Л.Ф.Климанова, В.Г.Горецкий, Л.А.Виноградская)
5. **Литературное чтение. Учебник. 3 класс. В 2 ч. Ч.1/** (сост. Л.Ф.Климанова, В.Г.Горецкий, Л.А.Виноградская)

6. Литературное чтение. Учебник. 3 класс. В 2 ч. Ч.2/ (сост. Л.Ф.Климанова, В.Г.Горецкий, Л.А.Виноградская)

7. Литературное чтение. Учебник. 4 класс. В 2 ч. Ч.1/ (сост. Л.Ф.Климанова, В.Г.Горецкий, Л.А.Виноградская, М.В. Бойкина)

8. Литературное чтение. Учебник. 4 класс. В 2 ч. Ч.2/ (сост. Л.Ф.Климанова, В.Г.Горецкий, Л.А.Виноградская, М.В. Бойкина)

Рабочие тетради и пособия

1.Климанова Л.Ф. Чтение. Рабочая тетрадь. 1 класс.

2.Климанова Л.Ф. Чтение. Рабочая тетрадь. 2 класс.

3.Климанова Л.Ф. Чтение. Рабочая тетрадь. 3 класс.

4.Климанова Л.Ф. Чтение. Рабочая тетрадь. 4 класс.

Методические пособия

1. Климанова Л.Ф. Уроки литературного чтения. Поурочные разработки. 1 класс.

2. Климанова Л.Ф. Уроки литературного чтения. Поурочные разработки. 2 класс.

3. Климанова Л.Ф. Уроки литературного чтения. Поурочные разработки. 3 класс.

4. Климанова Л.Ф. Уроки литературного чтения. Поурочные разработки. 4 клас

Место курса «Литературное чтение» в учебном плане

Курс «Литературное чтение» рассчитан на 448 ч. В 1 классе на изучение «Обучение грамоте» - 92 часа, литературного чтения отводится 40 часов (4 часа в неделю, 10 учебных недель), во 2-4 классах - 136 часов (4 часа в неделю, 34 учебные недели).

Изменений, внесённых в программу, нет.

1 класс

№ п/п	Наименование разделов и тем	Количество часов	
		Авторская программа	Рабочая программа
1	Вводный урок	1	1
2	Жили-были буквы	7	7
3	Сказки, загадки, небылицы	7	7

4	Апрель, апрель. Звенит капель!	5	5
5	И в шутку и всерьез	6	6+1 (р)
6	Я и мои друзья	5	5+2 (р)
7	О братьях наших меньших	5	5+1 (р)
	Итого:	40 (из них 4 - резерв)	40

2 класс

№ п/п	Наименование разделов и тем	Количество часов	
		Авторская программа	Рабочая программа
1	Вводный урок	1	1
2	Самое великое чудо на свете	4	4
3	Устное народное творчество	15	15
4	Люблю природу русскую. Осень	8	8
5	Русские писатели	14	14
6	О братьях наших меньших	12	12
7	Из детских журналов	9	9
8	Люблю природу русскую. Зима	9	9
9	Писатели детям	17	17
10	Я и мои друзья	10	10
11	Люблю природу русскую. Весна	9	9
12	И в шутку и всерьез	14	14
13	Литература зарубежных стран	12	12+2 (резерв)

	Итого:	136	...
	136 (из них 2 - резерв)		

3 класс

№ п/п	Наименование разделов и тем	Количество часов	
		Авторская программа	Рабочая программа
1	Вводный урок	1	1
2	Самое великое чудо на свете	4	4
3	Устное народное творчество	14	14
4	Поэтическая тетрадь 1	11	11
5	Великие русские писатели	24	24
6	Поэтическая тетрадь 2	6	6
7	Литературные сказки	8	8
8	Были-небылицы	10	10
9	Поэтическая тетрадь 1	6	6
10	Люби живое	16	16
11	Поэтическая тетрадь 2	8	8
12	Собирай по ягодке – наберешь кузовок	12	12
13	По страницам детских журналов	8	8
14	Зарубежная литература	8	8
	Итого:	136	136

4 класс

№ п/п	Наименование разделов и тем	Количество часов	
		Авторская программа	Рабочая программа
1	Вводный урок	1	1

2	Летописи, былины, жития	11	9
3	Чудесный мир классики	22	20
4	Поэтическая тетрадь	12	10
5	Литературные сказки	16	15
6	Делу время - потехе час	9	8
7	Страна детства	8	7
8	Поэтическая тетрадь	5	5
9	Природа и мы	12	11
10	Поэтическая тетрадь	8	7
11	Родина	8	7
12	Страна Фантазия	7	6
13	Зарубежная литература	15	13
	Итого:	136 (2 рез.)	119

Описание ценностных ориентиров содержания учебного предмета

Ценность жизни – признание человеческой жизни величайшей ценностью, что реализуется в отношении к другим людям и к природе.

Ценность добра – направленность на развитие и сохранение жизни через сострадание и милосердие как проявление любви.

Ценность свободы, чести и достоинства как основа современных принципов и правил межличностных отношений.

Ценность природы основывается на общечеловеческой ценности жизни, на осознании себя частью природного мира. Любовь к природе – это и бережное отношение к ней как среде обитания человека, и переживание чувства её красоты, гармонии, совершенства. Воспитание любви и бережное отношение к природе через тексты художественных и научно-популярных произведений литературы.

Ценность красоты и гармонии – основа эстетического воспитания через приобщение ребёнка к литературе как виду искусства. Это ценность стремления к гармонии, к идеалу.

Ценность истины – это ценность научного познания как части культуры человечества, проникновения в суть явлений, понимания закономерностей, лежащих в основе социальных явлений. Приоритетность знания, установления истины, само -познание как ценность – одна из задач образования, в том числе литературного.

Ценность семьи. Семья – первая и самая значимая для развития социальная и образовательная среда. Содержание литературного образования способствует формированию эмоционально-позитивного отношения к семье, близким, чувства любви, благодарности, взаимной ответственности.

Ценность труда и творчества. Труд – естественное условие человеческой жизни, состояние нормального человеческого существования. Особую роль в развитии трудолюбия ребёнка играет его учебная деятельность. В процессе её организации средствами учебного предмета у

ребёнка развиваются организованность, целеустремлённость, ответственность, самостоятельность, формируется ценностное отношение к труду в целом и к литературному труду в частности.

Ценность гражданственности – осознание себя как члена общества, народа, страны, государства; чувство ответственности за настоящее и будущее своей страны. Привитие через содержание предмета интереса к своей стране: её истории, языку, культуре, её жизни и её народу.

Ценность патриотизма. Любовь к России, активный интерес к её прошлому и настоящему, готовность служить ей.

Ценность человечества. Осознание ребёнком себя не только гражданином России, но и частью мирового сообщества, для существования и прогресса которого необходимы мир, сотрудничество, толерантность, уважение к многообразию иных культур.

Планируемые результаты изучения курса

Реализация программы обеспечивает достижение выпускниками начальной школы следующих личностных, метапредметных и предметных результатов.

Личностные результаты:

- 1) формирование чувства гордости за свою Родину, её историю, российский народ, становление гуманистических и демократических ценностных ориентации многонационального российского общества;
- 2) формирование средствами литературных произведений целостного взгляда на мир в единстве и разнообразии природы, народов, культур и религий;
- 3) воспитание художественно-эстетического вкуса, эстетических потребностей, ценностей и чувств на основе опыта слушания и заучивания наизусть произведений художественной литературы;
- 4) развитие этических чувств, доброжелательности и эмоционально-нравственной отзывчивости, понимания и сопереживания чувствам других людей;
- 5) формирование уважительного отношения к иному мнению, истории и культуре других народов, выработка умения терпимо относиться к людям иной национальной принадлежности;
- 6) овладение начальными навыками адаптации к школе, к школьному коллективу;
- 7) принятие и освоение социальной роли обучающегося, развитие мотивов учебной деятельности и формирование личностного смысла учения;
- 8) развитие самостоятельности и личной ответственности за свои поступки на основе представлений о нравственных нормах общения;
- 9) развитие навыков сотрудничества со взрослыми и сверстниками в разных социальных ситуациях, умения избегать конфликтов и находить выходы из спорных ситуаций, умения сравнивать поступки героев литературных произведений со своими собственными поступками, осмысливать поступки героев;
- 10) наличие мотивации к творческому труду и бережному отношению к материальным и духовным ценностям, формирование установки на безопасный, здоровый образ жизни.

Метапредметные результаты:

- 1) овладение способностью принимать и сохранять цели и задачи учебной деятельности, поиска средств её осуществления;
- 2) освоение способами решения проблем творческого и поискового характера;
- 3) формирование умения планировать, контролировать и оценивать учебные действия в соответствии с поставленной задачей и условиями её реализации, определять наиболее эффективные способы достижения результата;
- 4) формирование умения понимать причины успеха/неуспеха учебной деятельности и способности конструктивно действовать даже в ситуациях неуспеха;
- 5) использование знаково-символических средств представления информации о книгах;
- 6) активное использование речевых средств для решения коммуникативных и познавательных задач;
- 7) использование различных способов поиска учебной информации в справочниках, словарях, энциклопедиях и интерпретации информации в соответствии с коммуникативными и познавательными задачами;
- 8) овладение навыками смыслового чтения текстов в соответствии с целями и задачами, осознанного построения речевого высказывания в соответствии с задачами коммуникации и составления текстов в устной и письменной формах;
- 9) овладение логическими действиями сравнения, анализа, синтеза, обобщения, классификации по родовидовым признакам, установления причинно-следственных связей, построения рассуждений;
- 10) готовность слушать собеседника и вести диалог, признавать различные точки зрения и право каждого иметь и излагать своё мнение и аргументировать свою точку зрения и оценку событий;
- 11) умение договариваться о распределении ролей в совместной деятельности, осуществлять взаимный контроль в совместной деятельности, общей цели и путей её достижения, осмысливать собственное поведение и поведение окружающих;
- 12) готовность конструктивно разрешать конфликты посредством учёта интересов сторон и сотрудничества.

Предметными результатами изучения курса «Литературное чтение» является сформированность следующих умений:

1 класс

- воспринимать на слух художественный текст (рассказ, стихотворение) в исполнении учителя, учащегося;
- осмысленно, правильно читать целыми словами;
- отвечать на вопросы учителя по содержанию прочитанного;
- подробно пересказывать текст;
- составлять устный рассказ по картинке;
- заучивать наизусть небольшие стихотворения;
- соотносить автора, название и героев прочитанных произведений;
- различать рассказ и стихотворение.

2 класс

- делить текст на части, озаглавливать части;

выбирать наиболее точную формулировку главной мысли из ряда данных;
подробно и выборочно пересказывать текст;
составлять устный рассказ о герое прочитанного произведения по плану;
размышлять о характере и поступках героя;
относить произведение к одному из жанров: сказка, пословица, загадка, песенка, скороговорка; различать народную и литературную (авторскую) сказку;
находить в сказке зачин, концовку, троекратный повтор и другие сказочные приметы;
относить сказочных героев к одной из групп (положительные, отрицательные, герои-помощники, нейтральные персонажи);
соотносить автора, название и героев прочитанных произведений.

3 класс

воспринимать на слух тексты в исполнении учителя, учащихся;
осознанно, правильно, выразительно читать вслух;
самостоятельно прогнозировать содержание текста по заглавию, фамилии автора, иллюстрации, ключевым словам;
самостоятельно читать про себя незнакомый текст, проводить словарную работу;
делить текст на части, составлять простой план;
самостоятельно формулировать главную мысль текста;
находить в тексте материал для характеристики героя;
подробно и выборочно пересказывать текст;
составлять рассказ-характеристику героя;
составлять устные и письменные описания;
по ходу чтения представлять картины, устно выражать (рисовать) то, что представили;
высказывать и аргументировать своё отношение к прочитанному, в том числе к художественной стороне текста (что понравилось из прочитанного и почему);
относить произведения к жанрам рассказа, повести, пьесы по определённым признакам;
видеть в художественном тексте сравнения, эпитеты, олицетворения;
соотносить автора, название и героев прочитанных произведений.

4 класс

воспринимать на слух тексты в исполнении учителя, учащихся;
осознанно, правильно, выразительно читать вслух;
самостоятельно прогнозировать содержание текста до чтения;
самостоятельно находить ключевые слова;
самостоятельно осваивать незнакомый текст (чтение про себя, задавание вопросов автору по ходу чтения, прогнозирование ответов, самоконтроль; словарная работа по ходу чтения);

формулировать основную мысль текста;
составлять простой и сложный план текста;
писать сочинение на материале прочитанного с предварительной подготовкой;
аргументировано высказывать своё отношение к прочитанному, к героям, понимать и определять свои эмоции;
понимать и формулировать своё отношение к авторской манере письма;
иметь собственные читательские приоритеты, уважительно относиться к предпочтениям других;
самостоятельно давать характеристику героя (портрет, черты характера и поступки, речь, отношение автора к герою; собственное отношение к герою);
относить прочитанное произведение к определённому периоду (17 в., 18 в., 19 в., 20 в., 21 в.); соотносить автора, его произведения со временем их создания; с тематикой детской литературы;
относить произведения к жанру басни, фантастической повести по определённым признакам;
видеть языковые средства, использованные автором.

СОДЕРЖАНИЕ КУРСА

Виды речевой и читательской деятельности

Умение слушать (аудирование)

Восприятие на слух звучащей речи (высказывание собеседника, слушание различных текстов). Адекватное понимание содержания звучащей речи, умение отвечать на вопросы по содержанию прослушанного произведения, определение последовательности событий, осознание цели речевого высказывания, умение задавать вопросы по прослушанному учебному, научно-познавательному и художественному произведениям.

Развитие умения наблюдать за выразительностью речи, за особенностью авторского стиля.

Чтение

Чтение вслух. Ориентация на развитие речевой культуры учащихся формирование у них коммуникативно-речевых умений и навыков.

Постепенный переход от слогового к плавному, осмысленному, правильному чтению целыми словами вслух. Темп чтения, позволяющий осознать текст. Постепенное увеличение скорости чтения. Соблюдение орфоэпических и интонационных норм чтения. Чтение предложений с интонационным выделением знаков препинания. Понимание смысловых особенностей разных по виду и типу текстов, передача их с помощью интонирования. Развитие поэтического слуха. Воспитание эстетической отзывчивости на произведение. Умение самостоятельно подготовиться к выразительному чтению небольшого текста (выбрать тон и темп чтения, определить логические ударения и паузы).

Развитие умения переходить от чтения вслух и чтению про себя.

Чтение про себя. Осознание смысла произведения при чтении про себя (доступных по объёму и жанру произведений). Определение вида чтения (изучающее, ознакомительное, выборочное), умение находить в тексте необходимую информацию, понимание её особенностей.

Работа с разными видами текста

Общее представление о разных видах текста: художественном, учебном, научно-популярном — и их сравнение. Определение целей создания этих видов текста. Умение ориентироваться в нравственном содержании художественных произведений, осознавать сущность поведения героев.

Практическое освоение умения отличать текст от набора предложений. Прогнозирование содержания книги по её названию и оформлению.

Самостоятельное определение темы и главной мысли произведения по вопросам и самостоятельное деление текста на смысловые части, их озаглавливание. Умение работать с разными видами информации.

Участие в коллективном обсуждении: умение отвечать на вопросы, выступать по теме, слушать выступления товарищей, дополнять ответы по ходу беседы, используя текст. Привлечение справочных и иллюстративно-изобразительных материалов.

Библиографическая культура

Книга как особый вид искусства. Книга как источник необходимых знаний. Общее представление о первых книгах на Руси и начало книгопечатания. Книга учебная, художественная, справочная. Элементы книги: содержание или оглавление, титульный лист, аннотация, иллюстрации.

Умение самостоятельно составить аннотацию.

Виды информации в книге: научная, художественная (с опорой на внешние показатели книги, её справочно-иллюстративный материал).

Типы книг (изданий): книга-произведение, книга-сборник, собрание сочинений, периодическая печать, справочные издания (справочники, словари, энциклопедии).

Самостоятельный выбор книг на основе рекомендательного списка, алфавитного и тематического каталога. Самостоятельное пользование соответствующими возрасту словарями и другой справочной литературой.

Работа с текстом художественного произведения

Определение особенностей художественного текста: своеобразие выразительных средств языка (с помощью учителя). Понимание заглавия произведения, его адекватное соотношение с содержанием.

Понимание нравственно-эстетического содержания прочитанного произведения, осознание мотивации поведения героев, анализ поступков героев с точки зрения норм морали. Осознание понятия «Родина», представления о проявлении любви к Родине в литературе разных народов (на примере народов России). Схожесть тем и героев в фольклоре разных народов. Самостоятельное воспроизведение текста с использованием выразительных средств языка (синонимов, антонимов, сравнений, эпитетов), последовательное воспроизведение эпизодов с использованием специфической для данного произведения лексики (по вопросам учителя), рассказ по иллюстрациям, пересказ.

Характеристика героя произведения с использованием художественно-выразительных средств данного текста. Нахождение в тексте слов и выражений, характеризующих героя и события. Анализ (с помощью учителя) поступка персонажа и его мотивов. Сопоставление поступков героев по аналогии или по контрасту. Характеристика героя произведения: портрет, характер, выраженные через поступки и речь. Выявление авторского отношения к герою на основе анализа текста, авторских помет, имён героев.

Освоение разных видов пересказа художественного текста: подробный, выборочный и краткий (передача основных мыслей).

Подробный пересказ текста (деление текста на части, определение главной мысли каждой части и всего текста, озаглавливание каждой части и всего текста): определение главной мысли фрагмента, выделение опорных или ключевых слов, озаглавливание; план (в виде назывных предложений из текста, в виде вопросов, в виде самостоятельно сформулированных высказываний) и на его основе подробный пересказ всего текста.

Самостоятельный выборочный пересказ по заданному фрагменту: характеристика героя произведения (выбор слов, выражений в тексте, позволяющих составить рассказ о герое), описание места действия (выбор слов, выражений в тексте, позволяющих составить данное описание на основе текста). Вычленение и сопоставление эпизодов из разных произведений по общности ситуаций, эмоциональной окраске, характеру поступков героев. Развитие наблюдательности при чтении поэтических текстов. Развитие умения предвосхищать (предвидеть) ход развития сюжета, последовательности событий.

Работа с научно-популярным, учебным и другими текстами

Понимание заглавия произведения, адекватное соотношение с его содержанием. Определение особенностей учебного и научно-популярного текстов (передача информации). Знакомство с простейшими приёмами анализа различных видов текста: установление причинно-следственных связей, определение главной мысли текста. Деление текста на части. Определение микротема. Ключевые или опорные слова. Построение алгоритма деятельности по воспроизведению текста. Воспроизведение текста с опорой на ключевые слова, модель, схему. Подробный пересказ текста. Краткий пересказ текста (выделение главного в содержании текста). Умение работать с учебными заданиями, обобщающими вопросами и справочным материалом.

Умение говорить (культура речевого общения)

Осознание диалога как вида речи. Особенности диалогического общения: умение понимать вопросы, отвечать на них и самостоятельно задавать вопросы по тексту; внимательно выслушивать, не перебивая, собеседника и в вежливой форме высказывать свою точку зрения по обсуждаемому произведению (художественному, учебному, научно-познавательному). Умение проявлять доброжелательность к собеседнику. Доказательство собственной точки зрения с опорой на текст или личный опыт. Использование норм речевого этикета в процессе общения. Знакомство с особенностями национального этикета на основе литературных произведений.

Работа со словом (распознавать прямое и переносное значение слов, их многозначность), целенаправленное пополнение активного словарного запаса. Работа со словарями.

Умение построить монологическое речевое высказывание небольшого объёма с опорой на авторский текст, по предложенной теме или в форме ответа на вопрос. Формирование грамматически правильной речи, эмоциональной выразительности и содержательности. Отражение основной мысли текста в высказывании. Передача содержания прочитанного или прослушанного с учётом специфики научно-популярного, учебного и художественного текстов. Передача впечатлений (из повседневной жизни, художественного произведения, изобразительного искусства) в рассказе (описание, рассуждение, повествование). Самостоятельное построение плана собственного высказывания. Отбор и использование выразительных средств (синонимы, антонимы, сравнения) с учётом особенностей монологического высказывания.

Устное сочинение как продолжение прочитанного произведения, отдельных его сюжетных линий, короткий рассказ по рисункам либо на заданную тему.

Письмо (культура письменной речи)

Нормы письменной речи: соответствие содержания заголовку (отражение темы, места действия, характеров героев), использование в письменной речи выразительных средств языка (синонимы, антонимы, сравнения) в мини-сочинениях (повествование, описание, рассуждение), рассказ на заданную тему, отзыв о прочитанной книге.

Круг детского чтения

Знакомство с культурно-историческим наследием России, с общечеловеческими ценностями.

Произведения устного народного творчества разных народов (малые фольклорные жанры, народные сказки о животных, бытовые и волшебные сказки народов России и зарубежных стран). Знакомство с поэзией А.С. Пушкина, М.Ю. Лермонтова, Л.Н. Толстого, А.П. Чехова и других классиков отечественной литературы XIX—XX вв., классиков детской литературы, знакомство с произведениями современной отечественной (с учётом многонационального характера России) и зарубежной литературы, доступными для восприятия младших школьников.

Тематика чтения обогащена введением в круг чтения младших школьников мифов Древней Греции, житийной литературы и произведений о защитниках и подвижниках Отечества.

Книги разных видов: художественная, историческая, приключенческая, фантастическая, научно-популярная, справочно-энциклопедическая литература, детские периодические издания.

Основные темы детского чтения: фольклор разных народов, произведения о Родине, природе, детях, братьях наших меньших, добре, дружбе, честности, юмористические произведения.

Литературоведческая пропедевтика

(практическое освоение)

Нахождение в тексте художественного произведения (с помощью учителя) средств выразительности: синонимов, антонимов, эпитетов, сравнений, метафор и осмысление их значения.

Первоначальная ориентировка в литературных понятиях: художественное произведение, искусство слова, автор (рассказчик), сюжет (последовательность событий), тема. Герой произведения: его портрет, речь, поступки, мысли, отношение автора к герою.

Общее представление об особенностях построения разных видов рассказывания: повествования (рассказ), описания (пейзаж, портрет, интерьер), рассуждения (монолог героя, диалог героев).

Сравнение прозаической и стихотворной речи (узнавание, различение), выделение особенностей стихотворного произведения (ритм, рифма). Фольклорные и авторские художественные произведения (их различение).

Жанровое разнообразие произведений. Малые фольклорные формы (колыбельные песни, потешки, пословицы, поговорки, загадки): узнавание, различение, определение основного смысла. Сказки о животных, бытовые, волшебные. Художественные особенности сказок: лексика, построение (композиция). Литературная (авторская) сказка.

Рассказ, стихотворение, басня — общее представление о жанре, наблюдение за особенностями построения и выразительными средствами.

Творческая деятельность обучающихся

(на основе литературных произведений)

Интерпретация текста литературного произведения в творческой деятельности учащихся: чтение по ролям, инсценирование, драматизация, устное словесное рисование, знакомство с различными способами работы с деформированным текстом и использование их (установление причинно-следственных связей, последовательности событий, изложение с элементами сочинения, создание собственного текста на основе художественного произведения (текст по аналогии), репродукций картин художников, по серии иллюстраций к произведению или на основе личного опыта). Развитие умения различать состояние природы в различные времена года, настроение людей, оформлять свои впечатления в устной или письменной речи. Сравнить свои тексты с художественными текстами-описаниями, находить литературные произведения, созвучные своему эмоциональному настрою, объяснять свой выбор.

1 класс (40 ч)

В круг чтения детей входят произведения отечественных и зарубежных писателей, составляющие золотой фонд литературы, произведения устного народного творчества, стихи, рассказы, сказки современных писателей.

Все произведения в учебных книгах сгруппированы по жанрово-тематическому принципу. Главные темы отражают наиболее важные и интересные для данного возраста детей стороны их жизни и окружающего мира

Вводный урок (1 ч)

Знакомство с учебником, системой условных обозначений, содержанием учебника, словарём.

Жили-были буквы (7 ч)

Стихи, рассказы и сказки, написанные В. Данько, И. Токмаковой, С. Черным, Ф. Кривиным, Т. Собакиным.

Сказки, загадки, небылицы (7 ч)

Произведения устного народного творчества: песенки, загадки, потешки, небылицы и сказки. Отрывки из сказок А. Пушкина. Потешки, песенки из зарубежного фольклора.

Апрель, апрель! Звенит капель (5 ч)

Стихи А. Майкова, А. Плещеева, С. Маршака, И. Токмаковой, Т. Белозерова, Е. Трутневой, В. Берестова, В. Лунина о русской природе.

И в шутку и всерьез (7 ч)

Произведения Н. Артюховой, О. Григорьева, И. Токмаковой, М. Пляцковского, К. Чуковского, Г. Кружкова, И. Пивоваровой.

Я и мои друзья (7 ч)

Рассказы и стихи, написанные Ю. Ермолаевым, Е. Благиной, В. Орловым, С. Михалковым, Р. Сефом, Ю. Энтиным, В. Берестовым, А. Барто, С. Маршаком, Я. Акимом, о детях, их взаимоотношениях, об умении общаться друг с другом и со взрослыми.

О братьях наших меньших (6 ч)

Произведения о взаимоотношениях человека с природой, рассказы и стихи С. Михалкова, В. Осеевой, И. Токмаковой, М. Пляцковского, Г. Сапгира, В. Берестова, Н. Сладкова, Д. Хармса, К. Ушинского.

2 класс (136 ч)

Вводный урок (1 ч)

Знакомство с учебником, системой условных обозначений, содержанием учебника, словарём.

Самое великое чудо на свете (4 ч)

Книги, прочитанные летом. Любимые книги. Герои любимых книг. Творчество читателя. Талант читателя.

Устное народное творчество (15 часов)

Произведения устного народного творчества: пословицы, поговорки, народные песни, потешки, прибаутки, считалки, небылицы, загадки, сказки. Русские народные сказки «Петушок и бобовое зёрнышко», « У страха глаза велики», «Лиса и тетерев», «Лиса и журавль», «Каша из топора», «Гуси-лебеди».

Люблю природу русскую. Осень (8 ч)

Лирические стихотворения Ф.Тютчева, К.Бальмонта, А.Плещеева, А.Фета, А.Толстого, С.Есенина.

Русские писатели (14ч)

А.С.Пушкин. Лирические стихотворения, «Сказка о рыбаке и рыбке». И.А.Крылов. Басни. Л.Н.Толстой. Басни. Рассказы.

О братьях наших меньших (12 ч)

Весёлые стихи о животных А.Шибанова, Б.Заходера, И.Пивоваровой, В.Берестова. Научно-популярный текст Н.Сладкова. Рассказы о животных М.Пришвина, Е. Чарушина, Б.Житкова, В.Бианки.

Из детских журналов (9 ч)

Произведения из детских журналов. Д.Хармс, Ю.Владимиров, А.Введенский.

Люблю природу русскую. Зима (9 ч)

Лирические стихотворения И.Бунина, К.Бальмонта, Я.Акима, Ф.Тютчева, С.Есенина, С.Дрожжина.

Русская народная сказка «Два Мороза». С.Михалков «Новогодняя быль», весёлые стихи о зиме А.Барто, А.Прокофьева.

Писатели детям (17 ч)

К.И.Чуковский. Сказки. «Путаница», «Радость», «Федорино горе». С.Маршак «Кот и лодыри». Стихотворения С.В.Михалкова, А.Л.Барто. Юмористические рассказы Н.Н.Носова.

Я и мои друзья (10 ч)

Стихи о дружбе и друзьях В.Берестова, Э.Мошковской, В.Лунина. Рассказы Н.Булгакова, Ю.Ермолаева, В.Осеевой.

Люблю природу русскую. Весна (9 ч)

Весенние загадки. Лирические стихотворения Ф.Тютчева, А.Плещеева, А.Блока, И.Бунина, С.Маршака, Е.Благиной, Э.Мошковской.

И в шутку и всерьёз (14 ч)

Весёлые стихи Б.Заходера, Э.Успенского, И.Токмаковой. Герой авторских стихотворений. Ритм стихотворения.

Литература зарубежных стран (14 ч)

Американские, английские, французские, немецкие народные песенки в переводе С.Маршака, В.Викторова, Л.Яхнина.

Ш.Перро «Кот в сапогах», «Красная Шапочка».

Г.С.Андерсен.»Принцесса на горошине».Эни Хогарт. «Мафин и паук».

3 класс (136 ч)

Вводный урок (1 ч)

Знакомство с учебником, системой условных обозначений, содержанием учебника, словарём

Самое великое чудо на свете (4 ч)

Рукописные книги Древней Руси. Первпечатник Иван Фёдоров.

Устное народное творчество (14 ч)

Русские народные песни. Лирические народные песни. Шуточные народные песни.

Документы сказки.

Произведения прикладного искусства: гжельская и хохломская посуда, дымковская и богородская игрушка.

Русские народные сказки. «Сестрица Алёнушка и братец Иванушка», «Иван-Царевич и Серый Волк», «Сивка-Бурка». Иллюстрации к сказке В.Васнецова и И.Билибина.

Поэтическая тетрадь 1 (11 ч)

Русские поэты 19-20 века. Ф.И.Фютчев «Весенняя гроза», «Листья». Олицетворение. Сочинение-миниатюра «О чём расскажут осенние листья».

А.А.Фет. «мама! Глянь-ка из окошка...», «Зреет рожь над жаркой нивой...», Картины природы. Эпитеты.

И.С.Никитин «Полно, степь моя...», «Встеча зимы».

Заголовок стихотворения.

И.З.Суриков. «Детство», «Зима». Сравнение.

Великие русские писатели (24 ч)

А.С.Пушкин. Лирические стихотворения. Средства художественной выразительности: эпитет, сравнение. Приём контраста как средство создания картин.

«Сказка о царе Салтане...» Сравнение народной и литературной сказок. Особенности волшебной сказки. Рисунки И.Билибина к сказке.

Соотнесение рисунков с художественным текстом, их сравнение.

И.А.Крылов. Басни. Мораль басни. Нравственный урок читателю. Герои басни. Характеристика героев на основе их поступков.

Инсценирование басни.

М.Ю.Лермонтов. Лирические стихотворения. Настроение стихотворения. Подбор музыкального сопровождения к лирическому стихотворению. Сравнение лирического текста и произведения живописи.

Л.Н.Толстой. Детство Толстого. Подготовка сообщения о жизни и творчестве писателя. Тема и главная мысль рассказа. Составление различных вариантов плана. Сравнение рассказов (тема, главная мысль, события, герои). Рассказ-описание. Текст-рассуждение. Сравнение текста-рассуждения и текста-описания.

Поэтическая тетрадь 2 (6 ч)

Н.А.Некрасов. Стихотворения о природе. Настроение стихотворений. Картины природы. Средства художественной выразительности.

К.Д.Бальмонт. И.А.Бунин. Выразительное чтение стихотворений. Создание словесных картин.

Литературные сказки (8 ч)

Д.Н.Мамин-Сибиряк «Алёнушкины сказки», Сравнение литературной и народной сказок. Герои сказок. Характеристика героев сказок. Нравственный смысл сказки.

В.М. Гаршин «Лягушка-путешественница». Герои сказки. Характеристика героев сказки. Нравственный смысл сказки.

В.Ф.Одоевский «Мороз Иванович». Сравнение народной и литературной сказок. Герои сказки. Сравнение героев сказки. Составление плана сказки. Подробный и выборочный пересказ сказки.

Были-небылицы (10ч)

М. Горький «Случай с Евсейкой». Приём сравнения. Творческий пересказ: сочинение продолжения сказки.

К.Г.Паустовский «Растрёпанный воробей». Герои произведения. Характеристика героев.

А.И.Куприн «Слон». Основные события произведения. Составление различных вариантов плана. Пересказ.

Поэтическая тетрадь 1 (6 ч)

Саша Чёрный. Стихи о животных.

А.А.Блок. Картины зимних забав. Сравнение стихотворений разных авторов на одну и ту же тему.

С.А.Есенин. Средства художественной выразительности для создания картин цветущей черёмухи.

Люби живое (16 ч)

М.Пришвин. «Моя родина». Заголовок – «входная дверь» в текст. Основная мысль текста. Сочинение на основе художественного текста.

И.С.Соколов-Микитов «Листопадничек». Жанр произведения. Листопадничек – главный герой произведения. Творческий пересказ: дополнение пересказа текста.

В.И.Белов «Малька провинилась», «Ещё про Мальку». Озаглавливание текста. Главные герои рассказа.

В.В.Бианки. «Мышонок Пик». Составление плана на основе названия глав. Рассказ о герое произведения.

Б.С.Житков «Про обезьяну». Герои произведения. Пересказ. Краткий пересказ.

В.П.Астафьев «Капалуха». Герои произведения.

В.Ю. Драгунский «Он живой и светится». Нравственный смысл рассказа.

Поэтическая тетрадь 2 (8 ч)

С.Я.Маршак «Гроза днём». «В лесу над росистой поляной...» Заголовок стихотворения.

А.Л.Барто «Разлука». «В театре».

С.В.Михалков «Если». Е.А.Благинина «Кукушка». «Кртынок»

Проект: «Праздник поэзии».

Собирай по ягодке – наберёшь кузовок (12 ч)

Б.В.Шергин «Собирай по ягодке – наберёшь кузовок». Соотнесение пословицы и содержания произведения.

А.П.Платонов. «Цветок на земле». «Ещё мама». Герои рассказа. Особенности речи героев. Чтение по ролям.

М.М.Зощенко. «Золотые слова». «Великие путешественники». Особенности юмористического рассказа. Главная мысль произведения.

Восстановление порядка произведений.

Н.Н.Носов «Федина задача». «Телефон». «Друг детства». Особенности юмористического рассказа. Анализ заголовка. Сборник юмористических рассказов Н.Носова.

По страницам детских журналов (8 ч)

«Мурзилка» и «Весёлые картинки» - самые старые детские журналы. По страницам журналов для детей.

Ю.Ермолаев «Проговорился», «Воспитатели». Вопросы и ответы по содержанию. Пересказ.

Г.Остер «Вредные советы». «Как получаются легенды». Что такое легенда. Пересказ. Легенды своей семьи, своего города, своего дома.

Р.Сеф «Весёлые стихи». Выразительное чтение.

Зарубежная литература (8 ч)

Древнегреческий миф. Храбрый Персей. Мифологические герои и их подвиги. Пересказ.

Г.Х.Андерсен «Гадкий утёнок». Нравственный смысл сказки. Создание рисунков к сказке.

4 класс (119 ч.)

Вводный урок (1 ч)

Знакомство с учебником, системой условных обозначений, содержанием учебника, словарём. Рассмотрение иллюстраций и оформление учебника.

Летописи, былины, жития (9 ч)

Из летописи: «И повесил Олег щит свой на вратах Царьграда». События летописи – основные события Древней Руси.

Из летописи: «И вспомнил Олег коня своего». Летопись – источник исторических фактов.

А.С.Пушкин «Песнь о вещем Олеге».

Поэтический текст былины. «Ильины три поездочки». Сказочный характер былины. Прозаический текст былины в пересказе

Н.Карнауховой. Сравнение поэтического и прозаического текстов. Герой былины – защитник государства Российского. Картина

В.Васнецова «Богатыри».

Сергий Радонежский – святой земли русской. Житие Сергия Радонежского. Детство Варфоломея. Юность Варфоломея. Рассказ о битве на Куликовом поле на основе опорных слов и репродукций известных картин.

Проект: «Создание календаря исторических событий»

Чудесный мир классики (20 ч)

П.П.Ершов «Конёк-горбунок». Сравнение литературной и народной сказок. События литературной сказки. Герои сказки. Характеристика героя.

А.С.Пушкин. Стихи. «Няне». «Туча». «Унылая пора! Очей очарованье...». «Сказка о мёртвой царевне и о семи богатырях...». Герои пушкинской сказки. Характеристика героев сказки, отношение к ним. Деление сказки на части. Составление плана.

М.Ю.Лермонтов «Дары Терека». Картины природы в стихотворении. «Ашик-Кериб». Турецкая сказка. Герои турецкой сказки.

Характеристика героев, отношение к ним.

Л.Н.Толстой «Детство». Характер главного героя

Басня. «Как мужик камень убрал». Особенности басни. Главная мысль.

А.П.Чехов «Мальчики». Смысл названия рассказа. Главные герои рассказа – герои своего времени. Характер героев.

Поэтическая тетрадь (10 ч)

Ф.И.Тютчев «Ещё земли печален вид...» «Как неожиданно и ярко...». Отбор средств художественной выразительности для создания картины природы.

А.А.Фет «Весенний дождь», «Бабочка». Картины природы в лирическом стихотворении.

Е.А.Баратынский. А.Н. Плещеев «Дети и птичка». И.С.Никитин «В синем небе плывут над полями...»

Н.А.Некрасов «Школьник». «В зимние сумерки...».

И.А.Бунин «Листопад». Картины осени. Сравнения, эпитеты.

Литературные сказки (15 ч)

В.Ф.Одоевский «Городок в табакерке». Заглавие и главные герои. Составление плана сказки.

В.М.Гаршин «Сказка о жабе и розе». Текст-описание в содержании художественного произведения. Герои литературного текста. Главная мысль произведения.

П.П.Бажов «Серебряное копытце». Заглавие. Герои. Авторское отношение к героям.

С.Т.Аксаков «Аленький цветочек». Заглавие. Герои. Авторское отношение к героям. Деление текста на части. Составление плана.

Делу время – потехе час (8 ч)

Е.Л.Шварц «Сказка о потерянном времени. В.Ю. Драгунский «Главные реки». «Что любит Мишка». Особенности юмористического рассказа.

В.В.Голявкин «Никакой я горчицы не ел». Смысл заголовка. Герои произведения.

Страна детства (7 ч)

Б.С.Житков «Как я ловил человечков». Герои произведения.

К.Г.Паустовский «Корзина с еловыми шишками».

М.М.Зощенко «Ёлка». Герои произведения.

Поэтическая тетрадь (5 ч)

В.Я.Брюсов «Опять сон», «Детская». С.А.Есенин «Бабушкины сказки». М.И.Цветаева «Бежит тропинка с бугорка...» «Наши царства».

Сравнение произведений М.Цветаевой разных лет.

Природа и мы (11 ч)

Д.Н.Мамин-Сибиряк «Приёмьш». Отношение человека к природе.

А.И.Куприн «Барбос и Жулька».

М.М.Пришвин. «Выскочка». Е.И. Чарушин «Кабан». В.П.Астафьев «Стрижонок Скрип». Герои рассказа. Деление текста на части.

Составление плана.

Проектб»Природа и мы».

Поэтическая тетрадь (7 ч)

Б.Л.Пастернак «Золотая осень». Картины осени. Д.Б.Кедрин «Бабье лето». С.А.Клычков. Картины весны и лета в их произведениях.
Н.М.Рубцов «Сентябрь». С.А.Есенин «Лебёдушка». Мотивы народного творчества.

Родина (7 ч)

И.С.Никитин «Русь». Образ Родины. С.Д.Дрожжин «Родине». А.В.ЖИгулин «О, Родина! В неярком блеске...»
Проект: «Они защищали Родину»

Страна фантазия (6 ч)

Е.С.Велтистов «Приключения Электроника». Особенности фантастического жанра.
Кир Булычёв «Путешествие Алисы». Сравнение героев фантастических рассказов.

Зарубежная литература (13 ч)

Дж. Свифт «Путешествие Гулливера». Герои приключенческой литературы. Особенности их характеров.
Г.Х. Андерсен «Русалочка».
М. Твен «Приключения Тома Сойера». Особенности повествования.
Сельма Лагерлёф. В Назарете. Святое семейство. Иисус и Иуда

**Тематическое планирование
1 класс**

№ п/п	Наименование раздела и тема урока	Характеристика деятельности учащихся	Дата проведен ия	Фактиче ская дата	примечани е	Ресурсы с ИОП «Сетевой класс «Белогорья»
	Добукварный период (14 ч)					
1	Урок- путешествие. «Азбука» — первая учебная книга.	<p>Ориентироваться в «Азбуке». Называть и показывать элементы учебной книги (обложка, титульный лист, иллюстрации, форзац).</p> <p>Называть условные знаки, объяснять значение каждого знака, рассказывать об их роли при работе с «Азбукой».</p> <p>Рассказывать, как правильно обращаться с учебной книгой: бережно раскрывать, переворачивать страницы, не загибать их, а использовать закладку и т.д. Использовать эти правила при работе с «Азбукой».</p> <p>Отвечать на вопросы учителя о правилах поведения на уроке и соблюдать эти правила в учебной работе (правильно сидеть, поднимать руку перед ответом, вставать при ответе, отвечать громко и чётко, слушать учителя и выполнять его указания, слушать ответы товарищей).</p> <p>Оценивать результаты своей работы на уроке.</p>				
2	Урок-игра. Речь устная и письменная. Предложение.	Принимать учебную задачу урока и осуществлять её решение под руководством учителя в процессе выполнения учебных				

		<p>действий.</p> <p>Практически различать речь устную (говорение, слушание) и речь письменную (письмо, чтение).</p> <p>Выделять из речи предложения. Определять на слух количество предложений в высказывании.</p> <p>.</p> <p>Соблюдать речевой этикет в ситуации учебного общения.</p> <p>Внимательно слушать то, что говорят другие. Отвечать на вопросы учителя.</p> <p>Включаться в групповую работу, связанную с общением; рассказывать товарищам о своих впечатлениях, полученных в первый школьный день; внимательно, не перебивая, слушать ответы товарищей, высказывать своё мнение о выслушанных рассказах в доброжелательной форме.</p> <p>Воспроизводить сюжеты знакомых сказок опорой на иллюстрации.</p> <p>Объяснять смысл пословицы; применять пословицу в устной речи. Рассуждать о роли знаний в жизни человека, приводить примеры.</p> <p>Распределять на группы предметы по существенным признакам, определять основания для классификации. Различать родовидовые понятия. Правильно употреблять в речи слова-названия отдельных предметов (ранец, учебник; кукла, мяч, кубик), и слова с общим значением (учебные вещи; игрушки).</p>				
--	--	---	--	--	--	--

		Оценивать результаты своей работы на уроке.				
3	Урок-игра Слово и предложение.	<p>Принимать учебную задачу урока. Осуществлять решение учебной задачи под руководством учителя.</p> <p>Рассказывать сказку с опорой на иллюстрации. Разыгрывать сценки из сказки.</p> <p>Делить предложения на слова. Воспринимать слово как объект изучения. Определять на слух количество слов в предложении. Выделять отдельные слова из предложений. Составлять простейшие предложения и моделировать их с помощью схем. Составлять предложения по заданным схемам. «Читать» предложения по схемам.</p> <p>Произносить по образцу предложения с восклицательной интонацией. Соотносить произнесённое предложение со схемой. Объяснять значение восклицательного знака в схеме предложения.</p> <p>Различать предмет и слово, его называющее.</p> <p>Различать слово и предложение по их функциям (без термина). Приводить примеры пословиц о труде и трудолюбии. Объяснять смысл пословиц. Рассуждать о роли труда в жизни людей. Объяснять значение слова «трудолюбие». Строить высказывания о своем отношении к трудолюбивым людям и о своей готовности помогать взрослым. Отвечать на итоговые вопросы урока и оценивать свою работу на</p>				

		уроке				
4	Урок-игра. Слог.	<p>Принимать учебную задачу урока. Осуществлять решение учебной задачи под руководством учителя.</p> <p>Воспринимать слово как объект изучения, материал для анализа. Произносить слова по слогам.</p> <p>Делить слова на слоги, определять количество слогов в словах.</p> <p>Контролировать свои действия при делении слов на слоги. Моделировать слова при помощи схем.</p> <p>Приводить примеры слов, состоящих из заданного количества слогов.</p> <p>Отвечать на вопросы к иллюстрации. Составлять предложения на заданную тему.</p> <p>Отвечать на итоговые вопросы урока. Оценивать свою работу на уроке</p>				
5	Урок-игра Ударение. Ударный слог.	<p>Принимать учебную задачу урока. Осуществлять решение учебной задачи под руководством учителя</p> <p>Воспринимать слово как объект изучения, материал для анализа. Выделять ударный слог при произнесении слова (большей силой голоса, протяжным произношением).</p> <p>Определять на слух ударный слог в словах.</p> <p>Называть способы выделения ударного слога в слове (в том числе: «позвать» слово, «спросить» слово).</p> <p>Обозначать ударный слог на схеме слова условным знаком.</p> <p>Составлять рассказы по иллюстрации и на основе жизненных впечатлений.</p>				

		<p>Строить высказывания о своей семье. Рассуждать о том, какие взаимоотношения должны быть в дружной семье. Приводить примеры проявления своего уважительного отношения к старшим членам семьи, заботы о младших.</p> <p>Объяснять смысл поговорки.</p> <p>Контролировать свои действия при делении слов на слоги, определении ударного слога</p>				
6	Урок- путешествие. Звуки в окружающем мире и в речи.	<p>Принимать учебную задачу урока. Осуществлять решение учебной задачи под руководством учителя.</p> <p>Наблюдать, какие неречевые звуки нас окружают.</p> <p>Слушать, различать и воспроизводить некоторые неречевые звуки. Приводить примеры неречевых звуков.</p> <p>Практически различать речевые и неречевые звуки.</p> <p>Отвечать на итоговые вопросы урока и оценивать свою работу на уроке</p>				
7	Урок-игра Звуки в словах.	<p>Принимать учебную задачу урока. Осуществлять решение учебной задачи под руководством учителя.</p> <p>Воспринимать слово как объект изучения, материал для анализа. Воспроизводить заданный учителем образец интонационного выделения звука в слове.</p> <p>Определять в звучащей речи слова с заданным звуком, подбирать свои примеры.</p> <p>Составлять устные рассказы по сюжетной картинке. Строить высказывания о своём отношении к красоте родной природы.</p>				

		.Оценивать свою работу на уроке				
8	Урок-игра Слог-слияние.	<p>Принимать учебную задачу урока. Осуществлять решение учебной задачи под руководством учителя.</p> <p>Различать гласные и согласные звуки, называть основные отличительные признаки.</p> <p>Воспринимать слово как объект изучения, материал для анализа. Наблюдать, как образуется слог-слияние в процессе слогов-звукового анализа.</p> <p>Выделять слоги-слияния и звуки за пределами слияния в словах. Находить и называть слог-слияние и примыкающие звуки на слух и с опорой на схему.</p> <p>Подбирать слова, содержащие слог-слияние, к заданной схеме.</p> <p>Работать в паре. Контролировать свои действия при решении познавательной задачи.</p> <p>Отвечать на итоговые вопросы урока. Оценивать свою работу .</p>				
9	Урок-игра Повторение и обобщение пройденного материала.	<p>Принимать учебную задачу урока. Осуществлять решение учебной задачи под руководством учителя.</p> <p>Использовать термины «речь», «предложение», «слово», «слог», «ударение», «звук», «гласный», «согласный», «слог-слияние»..</p> <p>Определять количество предложений в звучащей речи.</p> <p>Моделировать предложения, фиксировать их в схеме.</p>				

		<p>Определять порядок слов в предложении. Делить слова на слоги. Определять количество слогов в слове. Выделять ударный слог.</p>				
10	<p>Гласный звук [а], буквы А, а.</p> <p>Особенности произнесения звука [а]. Характеристика звука [а].</p> <p>Буквы А, а как знак звука [а]. Печатные и письменные буквы. Буквы заглавные (большие) и строчные (маленькие).</p>	<p>Принимать учебную задачу урока. Осуществлять решение учебной задачи под руководством учителя.</p> <p>Отвечать на вопросы по сюжетной картинке.</p> <p>Выделять звук [а] в процессе слоگو-звукового анализа с опорой на предметный рисунок и схему-модель слова. Наблюдать над особенностями произнесения звука [а].</p> <p>Характеризовать выделенный звук с опорой на таблицу.</p> <p>Узнавать, сравнивать и различать заглавную и строчную, печатные и письменные буквы А, а.</p> <p>Соотносить звук [а] и букву, его обозначающую. Опознавать новые буквы в словах и текстах на страницах азбуки.</p> <p>Работать в паре</p> <p>Определять место изученной буквы на «ленте букв».</p> <p>Контролировать свои действия при решении познавательной задачи.</p> <p>Отвечать на итоговые вопросы урока. Оценивать свою работу на уроке</p>				
11	<p>Гласный звук [о], буквы О, о.</p>	<p>Принимать учебную задачу урока. Осуществлять решение учебной задачи под руководством учителя.</p> <p>Производить слоگو-звуковой анализ слова с изучаемым звуком (окуни).</p>				

	<p>Особенности произнесения звука, его характеристика.</p> <p>Буквы <i>О, о</i> как знаки звука [о]. Составление небольших рассказов повествовательного характера по сюжетным картинкам, по материалам собственных игр, занятий, наблюдений.</p>	<p>Выделять звук [о] в процессе слогово-звукового анализа с опорой на предметный рисунок и схему-модель слова. Наблюдать над особенностями произнесения звука [о]. Характеризовать выделенный звук с опорой на таблицу. Доказывать, что звук [о] гласный. Распознавать на слух звук [о] в словах, определять место нового звука в слове.</p> <p>Работать в паре. Исправлять ошибку. Определять место изученной буквы на «ленте букв». Контролировать свои действия при решении познавательной задачи. Отвечать на итоговые вопросы урока. Оценивать свою работу на уроке</p>				
12	<p>Гласный звук [и], буквы <i>И, и</i>.</p> <p>Особенности произнесения звука, его характеристика.</p> <p>Наблюдение над значением</p>	<p>Принимать учебную задачу урока. Осуществлять решение учебной задачи под руководством учителя. Характеризовать выделенный звук с опорой на таблицу. Доказывать, что звук [и] гласный. Слышать звук [и] в произносимых словах, определять место нового звука в слове. Приводить примеры слов со звуком [и] в начале, середине, конце слова. Составлять предложения со словами. Включать слово и в предложение. Обнаруживать нарушение последовательности картинок к сказке. Восстанавливать порядок картинок в соответствии с последовательностью</p>				

	слов. Включение слов в предложения. Дружба и взаимоотношения между друзьями	событий в сказке. Рассказывать сказку. Работать в паре: предлагать свой вариант предложения о ежике, внимательно слушать и оценивать предложение, составленное товарищем, обсуждать предложенные варианты, выбирать наиболее удачный, договариваться, кто будет отвечать перед классом.				
13	Гласный звук [ы], буква ы. Особенности произнесения нового звука. Характеристика нового звука.	Принимать учебную задачу урока. Осуществлять решение учебной задачи под руководством учителя. Наблюдать за изменением формы слова (шар — шары). Устанавливать сходство и различие слов. Узнавать новую букву, сравнивать и различать печатную и письменную букву ы. Воспроизводить диалог героев сказки. Работать в паре. Отвечать на итоговые вопросы урока. Оценивать свою работу на уроке				
14	Гласный звук [у], буквы У, у. Особенности произнесения нового звука. Характеристика нового звука. Повторение гласных звуков [а], [о], [и], [ы].	Принимать учебную задачу урока. Осуществлять решение учебной задачи под руководством учителя. Составлять рассказ по сюжетной картинке. Производить слого-звуковой анализ слова с изучаемым звуком (<i>утка</i>). Выделять звук [у] в процессе слого-звукового анализа с опорой на предметный рисунок и схему-модель слова. Наблюдать над особенностями произнесения звука [у]. Характеризовать выделенный звук с опорой на таблицу. Доказывать , что звук [у] гласный.				

	Ученье — путь к уменью. Качества прилежного ученика	Слышать звук [у] в произносимых словах, определять место нового звука в слове. Приводить примеры слов со звуком [у] в начале, середине, конце слова.				
Букварный период (58ч)						
15	Согласные звуки [н], [н'] буквы <i>Н, н</i> . Твёрдость и мягкость согласных звуков. Смыслоразличительная функция твёрдых и мягких согласных звуков. Обозначение твёрдых и мягких согласных на схеме-модели слова. Функция букв, обозначающих гласный звук в открытом слоге.	Принимать учебную задачу урока. Осуществлять решение учебной задачи под руководством учителя. Составлять рассказ по сюжетной картинке. Производить слого-звуковой анализ слов с изучаемыми звуками (<i>барабан, конь</i>). Выделять звуки [н], [н'] в процессе слого-звукового анализа, наблюдать над особенностями произнесения новых звуков. Характеризовать выделенные звуки с опорой на таблицу, доказывать , что звуки согласные, сравнивать их. Слышать и различать звуки [н], [н'] в словах. Обозначать твёрдость и мягкость согласных на схемах-моделях. Сопоставлять слова, различающиеся одним звуком. Приводить примеры слов с новыми звуками.				
16	. Согласные звуки [с], [с'], буквы <i>С, с</i> . Особенности артикуляции новых звуков.	Принимать учебную задачу урока. Осуществлять решение учебной задачи под руководством учителя. Производить слого-звуковой анализ слов с изучаемыми звуками (<i>лес, лось</i>). Выделять звуки [с], [с'] в процессе слого-звукового анализа, наблюдать над особенностями их произнесения. Характеризовать выделенные звуки с				

	<p>Формирование навыка слогового чтения. Чтение слогов с новой буквой.</p> <p>Чтение слов с новой буквой, чтение предложений и короткого текста.</p> <p>Чтение предложений с интонацией и паузами в соответствии со знаками препинания.</p>	<p>опорой на таблицу, доказывать, что они согласные, сравнивать их. Слышать и различать новые звуки в словах.</p> <p>Узнавать, сравнивать и различать заглавную и строчную, печатную и письменную буквы С, с.</p> <p>Соотносить новые звуки и букву, их обозначающую. Выкладывать из букв разрезной азбуки слоги и слова с новыми буквами.</p> <p>Приводить примеры слов с новыми звуками.</p> <p>Читать слоги-слияния и слова с новой буквой по ориентирам (дополнительным пометам). Ориентироваться на букву гласного при чтении слогов-слияний с изменением буквы гласного. Составлять слоги-слияния.</p>				
17	<p>Согласные звуки [к], [к'], буквы <i>К, к</i>.</p> <p>Формирование навыка плавного слогового чтения. Чтение слогов с новой буквой.</p> <p>Чтение слов с новой буквой, чтение предложений и короткого текста.</p> <p>Чтение предложений с</p>	<p>Принимать учебную задачу урока. Осуществлять решение учебной задачи под руководством учителя.</p> <p>Выделять новые звуки в процессе слогового анализа.</p> <p>Характеризовать выделенные звуки, сравнивать их по твёрдости-мягкости. Слышать и различать новые звуки в словах.</p> <p>Соотносить новые звуки и букву, их обозначающую. Выкладывать из букв разрезной азбуки слоги и слова с новыми буквами.</p> <p>Приводить примеры слов с новыми звуками.</p>				

	интонацией и паузами в соответствии со знаками препинания.	Читать слоги-слияния с новой буквой и слова по ориентирам. Ориентироваться на букву гласного при чтении слогов-слияний. Отвечать на итоговые вопросы урока и оценивать свои достижения на уроке				
18	Согласные звуки [т], [т'], буквы <i>Т, т</i> . Формирование навыка плавного слогового чтения. Чтение слов с новой буквой, чтение предложений и короткого текста. Чтение предложений с интонацией и паузами в соответствии со знаками препинания.	Принимать учебную задачу урока. Осуществлять решение учебной задачи под руководством учителя. Выделять новые звуки в процессе слогов-звукового анализа. Характеризовать выделенные звуки, сравнивать их по твёрдости-мягкости. Слышать и различать новые звуки в словах. Приводить примеры слов с новыми звуками. Соотносить новые звуки и букву, их обозначающую. Выкладывать из букв разрезной азбуки слоги и слова с новыми буквами. Читать слоги-слияния и слова с новой буквой. Ориентироваться на букву гласного при чтении слогов-слияний. Характеризовать новые звуки. Добавлять слоги до слова (<i>то — лото, ти — дети</i> и т.п.).	30.09			
19	Согласные звуки [т], [т'], буквы <i>Т, т</i> . Формирование навыка плавного	Принимать учебную задачу урока. Осуществлять решение учебной задачи под руководством учителя. Выделять новые звуки в процессе слогов-звукового анализа. Формулировать работу буквы гласного звука как показателя твёрдости или				

	<p>слогового чтения. Чтение слов с новой буквой, чтение предложений и короткого текста. Чтение предложений с интонацией и паузами в соответствии со знаками препинания.</p>	<p>мягкости предшествующего согласного звука. Составлять рассказ по картинкам. Читать текст вслух. Читать предложения с интонацией и паузами в соответствии со знаками препинания. Соотносить текст и картинки. Отвечать на вопросы учителя по тексту и иллюстрации. Определять основную мысль текста. Озаглавливать текст.. Называть знакомые сказки А.С. Пушкина. Читать отрывки произведений А.С. Пушкина наизусть.</p>				
20	<p>Согласные звуки [л], [л'], буквы Л, л.</p> <p>Звонкие и глухие согласные. Формирование навыка плавного слогового чтения. Чтение слов с новой буквой, чтение предложений и короткого текста. Чтение предложений с интонацией и паузами в соответствии со знаками препинания.</p>	<p>Принимать учебную задачу урока. Осуществлять решение учебной задачи под руководством учителя. Выделять новые звуки из слов, характеризовать их, сравнивать, обозначать буквой, распознавать в словах новые звуки, читать слоги и слова с изученной буквой. Выкладывать из букв разрезной азбуки слова с новыми буквами. Анализировать место каждой изученной буквы на «ленте букв». Наблюдать над произнесением звуков, которые они обозначают. Делать под руководством учителя вывод: буквы н и л обозначают звуки, при произнесении которых голос преобладает над шумом, они произносятся звонко; буквы к, т, с обозначают звуки, при произнесении которых нет голоса, а есть только шум; согласные звуки бывают глухие и звонкие.</p>				

		Отвечать на вопросы по сюжетной картинке.				
21	Согласные звуки [p], [p'], буквы <i>P, p</i> . Особенности артикуляции звуков [p], [p']. Формирование навыка плавного слогового чтения.	Принимать учебную задачу урока. Осуществлять решение учебной задачи под руководством учителя. Выделять новые звуки из слов, наблюдать над особенностями их произнесения, характеризовать их, сравнивать , обозначать буквой, распознавать в словах новые звуки, читать слоги и слова с изученной буквой. Отвечать на вопросы по иллюстрации. Называть знакомые комнатные растения, растения, которые есть в классной комнате, дома. Рассказывать об уходе за растениями. Задавать вопросы познавательного характера о комнатных растениях. Рассуждать о том, где можно найти необходимую информацию.				
22	Согласные звуки [p], [p'], буквы <i>P, p</i> .	Выделять новые звуки из слов, наблюдать над особенностями их произнесения, характеризовать их, сравнивать , обозначать буквой, распознавать в словах новые звуки, читать слоги и слова с изученной буквой. Отвечать на вопросы по иллюстрации				
23	Согласные звуки [b], [b'], буквы <i>B, b</i> .	Принимать учебную задачу урока. Осуществлять решение учебной задачи под руководством учителя. Выделять новые звуки из слов, характеризовать их, сравнивать , обозначать буквой, распознавать в словах новые звуки, читать слоги и слова с				

	<p>Формирование навыка плавного слогового чтения с постепенным переходом на чтение целыми словами.</p> <p>Чтение слов с новой буквой, чтение предложений и коротких текстов.</p> <p>Чтение предложений с интонацией и паузами в соответствии со знаками препинания</p>	<p>изученной буквой.</p> <p>Читать рассказ и отвечать на вопросы по содержанию. Определять основную мысль текста. Озаглавливать текст.</p> <p>Объяснять смысл пословицы.</p> <p>Наблюдать за изменением слов. Находить в словах общую часть.</p> <p>Объяснять разные значения многозначных слов.</p> <p>Определять место новой буквы на «ленте букв».</p> <p>Соотносить все изученные буквы со звуками. Сравнивать, группировать и классифицировать все изученные буквы.</p>				
24	<p>Согласные звуки [в], [в'], буквы <i>В, в</i>.</p>	<p>Выделять новые звуки из слов, характеризовать их, сравнивать, обозначать буквой, распознавать в словах новые звуки, читать слоги и слова с изученной буквой.</p>				
25	<p>Гласные буквы <i>Е, е</i>.</p> <p>Буква <i>е</i> в начале слов и после</p>	<p>Принимать познавательную задачу урока.</p> <p>Осуществлять решение познавательной задачи под руководством учителя.</p> <p>Производить слого-звуковой анализ слова (<i>ели</i>): определять количество слогов, количество звуков в каждом слоге, делать вывод о том, что в слове <i>ели</i> два слога-слияния. Анализировать схему-модель слова. Обозначать слияние [j'э] буквой <i>е</i>.</p> <p>Называть особенность буквы <i>е</i> (обозначать целый слог-слияние — два звука).</p> <p>Узнавать, сравнивать и различать заглавные и строчную, печатные и</p>				

	<p>гласных в середине и на конце слов. Буква <i>е</i> — показатель мягкости предшествующего согласного в слоге-слиянии.</p>	<p>письменные буквы <i>Е, е</i>. Сравнивать звуковой состав слов и их буквенную запись в парах (<i>высоки — высокие, красивы — красивые</i>). Сопоставлять буквенные записи и схемы-модели слов.</p>				
26 -27	<p>Согласные звуки [п], [п'], буквы <i>П, п</i>.</p> <p>Формирование навыка плавного слогового чтения с постепенным переходом на чтение целыми словами.</p> <p>Чтение слов с новой буквой, чтение предложений и коротких текстов.</p>	<p>Принимать учебную задачу урока. Осуществлять решение учебной задачи под руководством учителя. Выделять новые звуки из слов, характеризовать их, сравнивать, обозначать буквой, распознавать в словах новые звуки, читать слоги и слова с изученной буквой. Объяснять роль гласных <i>и, е</i>. Читать текст вслух. Находить в тексте ответы на вопросы. Определять основную мысль текста. Составлять рассказы о профессиях. Классифицировать слова в соответствии с их значением (слова, называющие предметы; слова, называющие действия). Определять цель учебного задания, контролировать свои действия в процессе его выполнения, оценивать правильность выполнения</p>				
28	<p>Согласные звуки [м], [м'], буквы <i>М, м</i>.</p>	<p>Выделять звуки [м], [м'] из слов, характеризовать их, сравнивать, обозначать буквой, распознавать в словах новые звуки, читать слоги и слова с изученной буквой. Группировать изученные гласные по общему признаку (обозначать твёрдость</p>				

	<p>Формирование навыка плавного слогового чтения с постепенным переходом на чтение целыми словами. Чтение слов с новой буквой, чтение предложений и коротких текстов.</p>	<p>согласных или обозначать мягкость согласных). Группировать изученные согласные по глухости-твёрдости. Определять место новой буквы на «ленте букв».</p> <p>Соотносить все изученные буквы со звуками. Сравнивать, группировать и классифицировать все изученные буквы. Отвечать на вопросы по иллюстрации. Составлять рассказ по иллюстрации. Читать текст. Отвечать на вопросы по содержанию текста. Определять основную мысль текста.</p>				
29	<p>Согласные звуки [з], [з'], буквы З, з.</p> <p>Сопоставление слогов и слов с буквами з и с.</p> <p>Формирование навыка плавного слогового чтения с постепенным переходом на чтение целыми словами.</p>	<p>Принимать учебную задачу урока. Осуществлять решение учебной задачи под руководством учителя.</p> <p>Выделять звуки [з], [з'] из слов, характеризовать их, сравнивать, обозначать буквой, распознавать в словах новые звуки, читать слоги и слова с изученной буквой.</p> <p>Составлять рассказ по иллюстрации. Читать текст. Отвечать на вопросы по содержанию текста. Соотносить содержание текста с сюжетной картинкой.</p> <p>Сопоставлять попарно слоги с буквами с и з (са — за, со — зо, си — зи и т.д.). Наблюдать за артикуляцией звонких согласных [з], [з'] и глухих согласных [с], [с'] в парах. Различать парные по глухости-звонкости согласные звуки [з] — [с] и [з'] — [с'].</p>				
30	Согласные звуки [з], [з'], буквы	Наблюдать над словами с буквами з и с на				

	<p>З, з. Сопоставление слогов и слов с буквами з и с.</p> <p>Формирование навыка плавного слогового чтения с постепенным переходом на чтение целыми словами.</p> <p>Чтение слов с новой буквой, чтение предложений и коротких текстов.</p>	<p>конце (<i>ползут — полз, леса — лес</i>). Делать вывод: в конце слова на месте букв з и с произносится один и тот же звук — [с]. Устанавливать способ определения буквы согласного [с] на конце слов: надо изменить слово (<i>полз — пол-зут</i>).</p> <p>Определять цель учебного задания, контролировать свои действия в процессе его выполнения, оценивать правильность выполнения, обнаруживать и исправлять ошибки.</p> <p>Определять место новой буквы на «ленте букв».</p> <p>Соотносить все изученные буквы со звуками. Сравнивать, группировать и классифицировать все изученные буквы.</p> <p>Отвечать на итоговые вопросы урока и оценивать свои достижения</p>				
31	<p>Согласные звуки [б], [б'], буквы Б, б. Сопоставление слогов и слов с буквами б и п.</p> <p>Формирование навыка плавного слогового чтения с постепенным переходом на чтение целыми словами.</p> <p>Чтение слов с новой буквой,</p>	<p>Принимать учебную задачу урока. Осуществлять решение учебной задачи под руководством учителя.</p> <p>Выделять звуки [б] и [б'] из слов, характеризовать их, сравнивать, обозначать буквой, распознавать в словах новые звуки, читать слоги и слова с изученной буквой.</p> <p>Сопоставлять попарно слоги с буквами п и б. Наблюдать за артикуляцией звонких согласных [б], [б'] и глухих согласных [п], [п'] в парах. Устанавливать сходство и различие в произнесении [б] и [п], [б'] и [п']. Различать парные по глухости-звонкости согласные звуки [б] — [п] и</p>				

	чтение предложений и коротких текстов.	[б'] — [п'] в словах. Воспроизводить звуковую форму слов со звуком [п] на конце по их буквенной записи. Анализировать звуковой состав слов, сопоставлять его с буквенной записью.				
32	Согласные звуки [б], [б'], буквы <i>Б, б</i> . Сопоставление слогов и слов с буквами <i>б</i> и <i>п</i> . Формирование навыка плавного слогового чтения с постепенным переходом на чтение целыми словами. Чтение слов с новой буквой, чтение предложений и коротких текстов.	Принимать учебную задачу урока. Осуществлять решение учебной задачи под руководством учителя. Устанавливать , что глухой [п] на конце слов может обозначаться разными буквами — <i>п</i> и <i>б</i> . Наблюдать над изменением слова (<i>столб — столбы</i>). Устанавливать способ определения буквы на месте глухого согласного звука (изменение слова). Определять цель учебного задания, контролировать свои действия в процессе его выполнения, оценивать правильность выполнения, обнаруживать и исправлять ошибки. Определять место новой буквы на «ленте букв». Соотносить все изученные буквы со звуками. Сравнивать , группировать и классифицировать все изученные буквы. Отвечать на итоговые вопросы урока и оценивать свои достижения				
33	Согласные звуки [д], [д'], буквы <i>Д, д</i> .	Принимать учебную задачу урока. Осуществлять решение учебной задачи под руководством учителя. Выделять звуки [д] и [д'] из слов, характеризовать их, сравнивать ,				

	<p>Формирование навыка плавного слогового чтения с постепенным переходом на чтение целыми словами.</p>	<p>обозначать буквой, распознавать в словах новые звуки, читать слоги и слова с изученной буквой. Читать текст. Отвечать на вопросы по содержанию текста. Составлять рассказ на заданную тему по сюжетной картинке и опорным словам. Определять цель учебного задания, контролировать свои действия в процессе его выполнения, оценивать правильность выполнения</p>				
34	<p>Согласные звуки [д], [д'], буквы <i>Д, д</i>. Сопоставление слогов и слов с буквами <i>д</i> и <i>т</i>.</p> <p>Формирование навыка плавного слогового чтения с постепенным переходом на чтение целыми словами. Чтение слов с новой буквой, чтение предложений и коротких</p>	<p>Принимать учебную задачу урока. Осуществлять решение учебной задачи под руководством учителя. Сопоставлять попарно слоги с буквами <i>т</i> и <i>д</i>. Наблюдать за артикуляцией звонких согласных [д], [д'] и глухих согласных [т], [т'] в парах. Устанавливать сходство и различие в произнесении [д] и [т], [д'] и [т']. Различать парные по глухости-звонкости согласные звуки [д] — [т] и [д'] — [т'] в словах. Воспроизводить звуковую форму слов со звуком [т] на конце по их буквенной записи. Анализировать звуковой состав слов, сопоставлять его с буквенной записью. Устанавливать, что глухой [т] может обозначаться на конце слов разными буквами — <i>т</i> и <i>д</i>. Наблюдать над изменением слова (<i>плот — плоты, труд — труды</i>). Определять цель учебного задания, контролировать свои действия в процессе его выполнения, оценивать</p>				

	текстов.	правильность выполнения				
35	<p>Гласные буквы <i>Я, я</i>.</p> <p>Буква <i>я</i> в начале слов и после гласных в середине и на конце слов.</p> <p>Буква <i>я</i> — показатель мягкости предшествующего согласного звука в слоге-слиянии.</p> <p>Чтение слов с новой буквой, чтение предложений и коротких текстов.</p> <p>Чтение предложений с интонацией и паузами в соответствии со знаками препинания.</p>	<p>Принимать учебную задачу урока.</p> <p>Осуществлять решение учебной задачи под руководством учителя.</p> <p>Производить слоگو-звуковой анализ слова (<i>маяк</i>): определять количество слогов, количество звуков в каждом слоге, делать вывод о том, что в слове <i>маяк</i> два слога-слияния. Анализировать схему-модель слова. Обозначать слияние [j'a] буквой <i>я</i>.</p> <p>Объяснять разницу между количеством букв и звуков в словах. Называть особенность буквы <i>я</i> (обозначать целый слог-слияние — два звука). Узнавать, сравнивать и различать заглавную и строчную, печатную и письменную буквы <i>Я, я</i>.</p> <p>Сравнивать звуковой состав слов и их буквенную запись. Выявлять способ чтения буквы <i>я</i> в начале слов и после гласных в середине и на конце слов. Делать вывод (под руководством учителя): буква <i>я</i> в начале слов и после гласных в середине и на конце слов читается одним и тем же способом — просто называется.</p>				
36	<p>Гласные буквы <i>Я, я</i>.</p>	<p>Принимать учебную задачу урока.</p> <p>Осуществлять решение учебной задачи под руководством учителя.</p> <p>Воспроизводить по буквенной записи звуковую форму слов с буквой <i>я</i> в начале слова и после гласных.</p>				

	<p>Буква <i>я</i> в начале слов и после гласных в середине и на конце слов.</p> <p>Буква <i>я</i> — показатель мягкости предшествующего согласного звука в слоге-слиянии.</p> <p>Чтение слов с новой буквой, чтение предложений и коротких текстов.</p>	<p>Производить слого-звуковой анализ слова с гласным звуком [а] после мягкого согласного (с опорой на схему-модель).</p> <p>Читать слоги-слияния с буквой <i>я</i>.</p> <p>Сопоставлять слоги с гласными <i>а</i> и <i>я</i>.</p> <p>Наблюдать над произнесением согласных в слогах-слияниях с <i>я</i>.</p> <p>Делать вывод (под руководством учителя): если в слиянии после мягкого согласного слышится звук [’а], то пишется буква <i>я</i>.</p> <p>Обозначать буквой <i>я</i> гласный звук [’а] после мягких согласных.</p> <p>Находить в текстах слова с буквой <i>я</i> и объяснять, в каких случаях она обозначает слияние двух звуков, а в каких — мягкость предшествующих согласных</p>				
37	<p>Гласные буквы <i>Я, я</i>.</p> <p>с. 112—119)</p> <p>Буква <i>я</i> в начале слов и после гласных в середине и на конце слов.</p> <p>Буква <i>я</i> — показатель мягкости предшествующего согласного звука в слоге-слиянии.</p>	<p>Принимать учебную задачу урока.</p> <p>Осуществлять решение учебной задачи под руководством учителя.</p> <p>Сравнивать, группировать и классифицировать все изученные буквы.</p> <p>Отвечать на вопросы по иллюстрации.</p> <p>Составлять рассказ по иллюстрации.</p> <p>Читать текст. Отвечать на вопросы по содержанию текста. Определять основную мысль текста.</p> <p>Читать текст и задавать вопросы по его содержанию.</p> <p>Определять место буквы <i>я</i> на «ленте букв».</p> <p>Соотносить все изученные буквы со звуками. Сравнивать, группировать и</p>				

	Чтение слов с новой буквой, чтение предложений и коротких текстов.	классифицировать все изученные буквы. Отвечать на итоговые вопросы урока и оценивать свои достижения				
38	Гласные буквы Я, я.	Принимать учебную задачу урока. Осуществлять решение учебной задачи под руководством учителя. Сравнивать, группировать и классифицировать все изученные буквы. Отвечать на вопросы по иллюстрации. Составлять рассказ по иллюстрации. Читать текст. Отвечать на вопросы по содержанию текста. Определять основную мысль текста. Соотносить все изученные буквы со звуками. Сравнивать, группировать и классифицировать все изученные буквы. Отвечать на итоговые вопросы урока и оценивать свои достижения				
39	Согласные звуки [г], [г'], буквы Г, г. Сопоставление слогов и слов с буквами г и к. Чтение слов с новой буквой, чтение предложений и коротких	Принимать учебную задачу урока. Осуществлять решение учебной задачи под руководством учителя. Выделять звуки [г] и [к'] из слов, характеризовать их, сравнивать, обозначать буквой, распознавать в словах новые звуки, читать слоги и слова с изученной буквой, выявлять отсутствие слияний с гласными буквами <i>ы</i> и <i>я</i> . Читать текст, находить в нем слова с заглавной буквы, объяснять употребление заглавной буквы в этих словах. Сопоставлять попарно слоги с буквами <i>г</i> и <i>к</i> . Наблюдать за артикуляцией звонких согласных [г], [г'] и глухих согласных [к],				

	<p>текстов. Чтение предложений с интонацией и паузами в соответствии со знаками препинания</p>	<p>[к'] в парах. Устанавливать сходство и различие в произнесении [г] и [к], [г'] и [к']. Различать парные по глухости-звонкости согласные звуки [г] — [к] и [г'] — [к'] в словах.</p>				
40	<p>Согласные звуки [г], [г'], буквы Г, г. Сопоставление слогов и слов с буквами г и к.</p> <p>Чтение слов с новой буквой, чтение предложений и коротких текстов. Чтение предложений с интонацией и паузами в соответствии со знаками препинания</p>	<p>Принимать учебную задачу урока. Осуществлять решение учебной задачи под руководством учителя. Воспроизводить звуковую форму слов со звуком [к] на конце по их буквенной записи. Анализировать звуковой состав слов, сопоставлять его с буквенной записью. Устанавливать, что глухой [к] на конце слов может обозначаться разными буквами — <i>г</i> и <i>к</i>. Наблюдать за изменением слова (<i>сапог</i> — <i>сапоги</i>, <i>боровик</i> — <i>боровики</i>). Устанавливать способ определения буквы на месте глухого согласного звука (изменение слова). Определять место новой буквы на «ленте букв». Сопоставить все изученные буквы со звуками. Отвечать на итоговые вопросы урока и оценивать свои достижения</p>				
41	<p>Мягкий согласный звук [ч'], буквы Ч, ч.</p> <p>Чтение слов с новой буквой, чтение предложений и коротких</p>	<p>Принимать учебную задачу урока. Осуществлять решение учебной задачи под руководством учителя. Выделять звук [ч'] из слов, устанавливать с помощью учителя, что звук [ч'] всегда мягкий, глухой. Распознавать в словах новый звук. Характеризовать его,</p>				

	<p>текстов.</p> <p>Чтение предложений с интонацией и паузами в соответствии со знаками препинания</p>	<p>обозначать буквой.</p> <p>Читать слоги-слияния, устанавливать на основе наблюдений и сообщения учителя, что в слоге <i>ча</i> пишется всегда <i>а</i>, в слоге <i>чу</i> всегда пишется <i>у</i>, поскольку звук [ч'] всегда мягкий, его мягкость не надо показывать особой буквой.</p> <p>Отвечать на итоговые вопросы урока и оценивать свои достижения</p>				
42	<p>Мягкий согласный звук [ч'], буквы Ч, ч.</p> <p>Чтение слов с новой буквой, чтение предложений и коротких текстов.</p> <p>Чтение предложений с интонацией и паузами в соответствии со знаками препинания</p>	<p>Принимать учебную задачу урока. Осуществлять решение учебной задачи под руководством учителя.</p> <p>Составлять рассказ по сюжетной картинке. Читать текст. Определять главную мысль текста. Озаглавливать текст.</p> <p>Читать слова с изученной буквой. Отвечать на вопрос: «Почему в сочетании <i>ча</i> пишется буква <i>а</i>?»</p> <p>Составлять рассказ по сюжетной картинке. Читать текст. Задавать вопросы по содержанию прочитанного текста.</p> <p>Определять цель учебного задания, контролировать свои действия в процессе его выполнения, оценивать правильность</p>				
43	<p>Буква ь — показатель мягкости предшествующих согласных звуков.</p> <p>Обозначение буквой ь мягкости согласных на конце и в</p>	<p>Принимать учебную задачу урока. Осуществлять решение учебной задачи под руководством учителя.</p> <p>Производить слого-звуковой анализ слова <i>гуси</i> (с опорой на схему). Составлять слово <i>гуси</i> из букв. Объяснять, как обозначена мягкость согласного звука [с'].</p> <p>Сотносить звуковую форму слова <i>гусь</i> с</p>				

	середине слова.	его схемой. Обозначать буквой <i>ь</i> мягкость согласных на конце и в середине слов. Отвечать на итоговые вопросы урока и оценивать свои достижения				
44	Буква <i>ь</i> — показатель мягкости предшествующих согласных звуков.	Принимать учебную задачу урока. Осуществлять решение учебной задачи под руководством учителя. Читать текст. Отвечать на вопросы по содержанию текста. Задавать вопросы по содержанию текста. Озаглавливать текст. Находить в тексте слова с новой буквой. Определять , мягкость каких звуков обозначена буквой <i>ь</i> . Определять место новой буквы на «ленте букв». Объяснять роль буквы <i>ь</i> . Определять цель учебного задания, контролировать свои действия в процессе его выполнения, оценивать правильность выполнения, обнаруживать и исправлять ошибки. Отвечать на итоговые вопросы урока и оценивать свои достижения				
45	Твёрдый согласный звук [ш], буквы <i>Ш, ш</i>. Сочетание <i>ши</i>. Чтение слов с новой буквой, чтение предложений и коротких	Принимать учебную задачу урока. Осуществлять решение учебной задачи под руководством учителя. Выделять звук [ш] из слов, наблюдать за произношением нового звука в словах, устанавливать на основе наблюдений, что звук [ш] глухой и всегда твёрдый. Распознавать в словах новый звук. Характеризовать его, обозначать буквой. Читать слоги-слияния, устанавливать на основе наблюдений, что в слове <i>ши</i> пишется				

	<p>текстов. Чтение предложений с интонацией и паузами в соответствии со знаками препинания</p>	<p>всегда <i>и</i>, в слове <i>ше</i> — <i>е</i>. Отвечать на итоговые вопросы урока и оценивать свои достижения</p>				
46	<p>Твёрдый согласный звук [ш], буквы Ш, ш. Сочетание ши.</p> <p>Чтение слов с новой буквой, чтение предложений и коротких текстов.</p>	<p>Принимать учебную задачу урока. Осуществлять решение учебной задачи под руководством учителя. Читать слова с изученной буквой. Отвечать на вопросы: «Какая буква пишется в сочетании <i>ши</i>?», «Какая буква пишется в сочетании <i>ше</i>?». Классифицировать слова в соответствии с их значением Сотносить все изученные буквы со звуками. Отвечать на итоговые вопросы урока и оценивать свои достижения</p>				
47	<p>Твёрдый согласный звук [ж], буквы Ж, ж. Сопоставление звуков [ж] и [ш].</p> <p>Чтение слов с новой буквой, чтение предложений и коротких текстов. Чтение предложений с интонацией и паузами в</p>	<p>Принимать учебную задачу урока. Осуществлять решение учебной задачи под руководством учителя. Выделять звук [ж] из слов, наблюдать за произношением нового звука в словах, устанавливать на основе наблюдений, что звук [ж] звонкий и всегда твёрдый. Распознавать в словах новый звук. Характеризовать его, обозначать буквой. Читать слоги-слияния, устанавливать на основе наблюдений, что в слове <i>жи</i> пишется всегда <i>и</i>, в слове <i>же</i> — <i>е</i>. Читать слова с изученной буквой. Отвечать на вопросы: «Какая буква пишется в сочетании <i>жи</i>?», «Какая буква пишется в сочетании <i>же</i>?».</p>				

	соответствии со знаками препинания	Составлять рассказ по сюжетной картинке. Отвечать на итоговые вопросы урока и оценивать свои достижения				
48	Твёрдый согласный звук [ж], буквы Ж, ж. Сопоставление звуков [ж] и [ш]. Чтение слов с новой буквой, чтение предложений и коротких текстов. Чтение предложений с интонацией и паузами в соответствии со знаками препинания	Читать текст. Задавать вопросы по содержанию текста. Озаглавливать текст. Пересказывать текст. Сопоставлять попарно слоги с буквами <i>ж</i> и <i>ш</i> . Наблюдать за артикуляцией звонкого согласного [ж] и глухого согласного [ш], в парах. Устанавливать сходство и различие в произнесении [ж] и [ш]. Различать парные по глухости-звонкости согласные звуки [ш] — [ж] в словах. Воспроизводить звуковую форму слов со звуком [ж] на конце по их буквенной записи. Анализировать звуковой состав слов, сопоставлять его с буквенной записью. Наблюдать за изменением слова (<i>мальш</i> — <i>мальши</i> , <i>чиж</i> — <i>чижи</i>). Отвечать на итоговые вопросы урока и оценивать свои достижения				
49	Гласные буквы Ё, ё. Буква ё в начале слов и после гласных в середине и на конце слов.	Принимать учебную задачу урока. Осуществлять решение учебной задачи под руководством учителя. Производить слого-звуковой анализ слова <i>ёжик</i> . Обозначать слияние [j'о] буквой ё. Объяснять разницу между количеством букв и звуков в словах. Называть особенность буквы ё (обозначать целый слог-слияние — два звука). Приводить примеры ранее изученных букв, имеющих ту же особенность. Узнавать, сравнивать и различать заглавные и маленькие,				

	<p>Буква ё — показатель мягкости предшествующего согласного звука в слоге-слиянии.</p> <p>Чтение слов с новой буквой, чтение предложений и коротких текстов.</p> <p>Чтение предложений с интонацией и паузами в соответствии со знаками препинания</p>	<p>печатные и письменные буквы Ё, ё.</p> <p>Сравнивать звуковой состав слов и их буквенную запись. Формулировать способ чтения буквы ё в начале слов и после гласных в середине и на конце слов: буква ё в начале слов и после гласных в середине и на конце слов читается одним и тем же способом — просто называется.</p> <p>Читать слова с буквой ё в начале слова и после гласных.</p> <p>Составлять рассказ по сюжетной картинке.</p> <p>Читать текст. Отвечать на вопросы по содержанию текста. Задавать вопросы по содержанию текста.</p> <p>Отвечать на итоговые вопросы урока и оценивать свои достижения</p>				
50	<p>Гласные буквы Ё, ё.</p> <p>Буква ё в начале слов и после гласных в середине и на конце слов.</p> <p>Буква ё — показатель мягкости предшествующего согласного звука в слоге-слиянии.</p>	<p>Озаглавливать текст. Пересказывать текст.</p> <p>Производить слого-звуковой анализ слова с гласным звуком [о] после мягкого согласного с опорой на схему-модель.</p> <p>Читать слоги-слияния с буквой ё.</p> <p>Сопоставлять слоги с гласными о и ё.</p> <p>Наблюдать над произнесением согласных в слогах-слияниях с ё. Делать вывод: если в слиянии после мягкого согласного слышится звук [о], то пишется буква ё.</p> <p>Обозначать буквой ё гласный звук [о] после мягких согласных.</p> <p>Находить в текстах слова с буквой ё и объяснять, в каких случаях она обозначает слияние двух звуков, а в каких — мягкость предшествующих согласных.</p>				

	<p>Чтение предложений с интонацией и паузами в соответствии со знаками препинания</p>	<p>Определять место буквы <i>ё</i> на «ленте букв». Соотносить все изученные буквы со звуками. Сравнивать, группировать и классифицировать все изученные буквы. Отвечать на итоговые вопросы урока и оценивать свои достижения</p>				
51	<p>Звук [j'], буквы Й, й.</p> <p>Чтение слов с новой буквой, чтение предложений и коротких текстов.</p> <p>Чтение предложений с интонацией и паузами в соответствии со знаками препинания</p>	<p>Принимать учебную задачу урока. Осуществлять решение учебной задачи под руководством учителя.</p> <p>Выделять звук [j'] в процессе слого-звукового анализа слова <i>трамвай</i>.</p> <p>Распознавать новый звук в словах вне слияния (в конце слогов и слов), определять место звука [j'] в словах. Преобразовывать слова (<i>мой — моё — моя, твой — твоё — твоя</i>); моделировать слого-звуковой состав слов, сопоставлять каждое слово с его схемой-моделью. Делать вывод: буква <i>й</i> обозначает согласный звук, не входящий в слияние; звук [j'] слога не образует.</p> <p>Характеризовать новый звук, обозначать буквой.</p> <p>Читать слова с изученной буквой.</p> <p>Читать текст. Отвечать на вопросы по содержанию текста. Озаглавливать текст. Пересказывать текст.</p> <p>Классифицировать слова в соответствии с их значением (слова, называющие предметы; слова, называющие признаки).</p> <p>Определять цель учебного задания, контролировать свои действия в процессе его выполнения, оценивать правильность</p>				

		<p>выполнения, обнаруживать и исправлять ошибки.</p> <p>Определять и обосновывать место буквы на «ленте букв».</p> <p>Отвечать на итоговые вопросы урока и оценивать свои достижения</p>				
52	<p>Звук [j'], буквы Й, й.</p> <p>Чтение слов с новой буквой, чтение предложений и коротких текстов.</p> <p>Чтение предложений с интонацией и паузами в соответствии со знаками препинания</p>	<p>Принимать учебную задачу урока.</p> <p>Осуществлять решение учебной задачи под руководством учителя.</p> <p>Выделять звук [j'] в процессе слого-звукового анализа слова <i>трамвай</i>.</p> <p>Распознавать новый звук в словах вне слияния (в конце слогов и слов), определять место звука [j'] в словах.</p> <p>Определять цель учебного задания, контролировать свои действия в процессе его выполнения, оценивать правильность выполнения, обнаруживать и исправлять ошибки.</p> <p>Отвечать на итоговые вопросы урока и оценивать свои достижения</p>				
53	<p>Согласные звуки [x], [x'], буквы Х, х.</p> <p>Чтение слов с новой буквой, чтение предложений и коротких текстов.</p> <p>Чтение предложений с интонацией и паузами в соответствии со знаками</p>	<p>Принимать учебную задачу урока.</p> <p>Осуществлять решение учебной задачи под руководством учителя.</p> <p>Выделять звуки [x] и [x'] из слов <i>пастух, пастухи</i>, характеризовать их, сравнивать, обозначать буквой.</p> <p>Распознавать в словах новые звуки, читать слоги и слова с изученной буквой.</p> <p>Отвечать на итоговые вопросы урока и оценивать свои достижения</p>				

	препинания					
54	<p>Согласные звуки [x], [x'], буквы X, x.</p> <p>Чтение слов с новой буквой, чтение предложений и коротких текстов.</p> <p>Чтение предложений с интонацией и паузами в соответствии со знаками препинания</p>	<p>Принимать учебную задачу урока. Осуществлять решение учебной задачи под руководством учителя.</p> <p>Сопоставлять звуки [г] — [г'], [к] — [к'], [х] — [х'], выявлять сходство и различие в их произнесении.</p> <p>Читать текст. Отвечать на вопросы по содержанию текста. Задавать вопросы по содержанию текста. Озаглавливать текст. Пересказывать текст.</p> <p>Определять и обосновывать место буквы на «ленте букв». Сравнивать, группировать и классифицировать все изученные буквы с опорой на «ленту букв».</p> <p>Отвечать на итоговые вопросы урока и оценивать свои достижения</p>				
55	<p>Согласные звуки [x], [x'], буквы X, x.</p> <p>Чтение слов с новой буквой, чтение предложений и коротких текстов.</p>	<p>Принимать учебную задачу урока. Осуществлять решение учебной задачи под руководством учителя.</p> <p>Выделять звуки [x] и [x'] из слов <i>пастух, пастухи</i>, характеризовать их, сравнивать, обозначать буквой.</p> <p>Распознавать в словах новые звуки, читать слоги и слова с изученной буквой.</p> <p>Отвечать на итоговые вопросы урока и оценивать свои достижения</p>				
56	<p>Гласные буквы Ю, ю.</p>	<p>Принимать учебную задачу урока. Осуществлять решение учебной задачи под руководством учителя.</p> <p>Производить слого-звуковой анализ слова <i>юла</i>. Обозначать слияние [j'u] буквой <i>ю</i>.</p> <p>Сравнивать звуковой состав слов и их</p>				

		<p>буквенную запись. Формулировать способ чтения буквы <i>ю</i> в начале слов и после гласных в середине и на конце слов.</p> <p>Читать слова с буквой <i>ю</i> в начале слова и после гласных.</p> <p>Читать слоги-слияния с буквой <i>ю</i>.</p> <p>Сопоставлять слоги с гласными <i>у</i> и <i>ю</i>.</p> <p>Наблюдать над произнесением согласных в слогах-слияниях с <i>у</i>. Делать вывод: если в слиянии после мягкого согласного слышится звук [ʲу], то пишется буква <i>ю</i>.</p> <p>Обозначать буквой <i>ю</i> гласный звук [ʲу] после мягких согласных.</p> <p>Отвечать на итоговые вопросы урока и оценивать свои достижения</p>				
57	Гласные буквы <i>Ю, ю</i> .	<p>Принимать учебную задачу урока.</p> <p>Осуществлять решение учебной задачи под руководством учителя..</p> <p>Формулировать способ чтения буквы <i>ю</i> в начале слов и после гласных в середине и на конце слов.</p> <p>Читать слова с буквой <i>ю</i> в начале слова и после гласных.</p> <p>Производить с опорой на схему-модель слога-звуковой анализ слова с гласным звуком [ʲу] после мягкого согласного.</p> <p>Сопоставлять слоги с гласными <i>у</i> и <i>ю</i>.</p> <p>Наблюдать над произнесением согласных в слогах-слияниях с <i>у</i>. Делать вывод: если в слиянии после мягкого согласного слышится звук [ʲу], то пишется буква <i>ю</i>.</p> <p>Определять и обосновывать место буквы на «ленте букв».</p>				

		Отвечать на итоговые вопросы урока и оценивать свои достижения				
58	Гласные буквы Ю, ю.	<p>Принимать учебную задачу урока.</p> <p>Осуществлять решение учебной задачи под руководством учителя.</p> <p>Производить слого-звуковой анализ слова <i>юла</i>. Обозначать слияние [j'у] буквой <i>ю</i>.</p> <p>Сравнивать звуковой состав слов и их буквенную запись. Формулировать способ чтения буквы <i>ю</i> в начале слов и после гласных в середине и на конце слов.</p> <p>Читать слова с буквой <i>ю</i> в начале слова и после гласных.</p> <p>Производить с опорой на схему-модель слого-звуковой анализ слова с гласным звуком [ʹу] после мягкого согласного.</p> <p>Читать слоги-слияния с буквой <i>ю</i>.</p> <p>Сопоставлять слоги с гласными <i>у</i> и <i>ю</i>.</p> <p>Наблюдать над произнесением согласных в слогах-слияниях с <i>у</i>. Делать вывод: если в слиянии после мягкого согласного слышится звук [ʹу], то пишется буква <i>ю</i>.</p> <p>Обозначать буквой <i>ю</i> гласный звук [ʹу] после мягких согласных.</p> <p>Определять и обосновывать место буквы на «ленте букв».</p>				
59	Твёрдый согласный звук [ц], буквы Ц, ц.	<p>Принимать учебную задачу урока.</p> <p>Осуществлять решение учебной задачи</p>				

	<p>Чтение слов с новой буквой, чтение предложений и коротких текстов.</p> <p>Чтение предложений с интонацией и паузами в соответствии со знаками препинания.</p> <p>Отработка техники чтения.</p>	<p>под руководством учителя.</p> <p>Выделять звук [ц] из слова <i>кузнец</i> с опорой на схему, характеризовать его (согласный, глухой, всегда только твёрдый), обозначать буквой.</p> <p>Распознавать в словах новый звук, читать слоги и слова с изученной буквой.</p> <p>Называть (с опорой на «ленту букв») буквы, которые используются для обозначения твёрдости согласных, и буквы, которыми обозначаются всегда твёрдые согласные звуки (<i>ж, ш, ц</i>).</p> <p>Читать стихотворные тексты. Выполнять задания к текстам.</p> <p>Определять цель учебного задания, контролировать свои действия в процессе его выполнения, оценивать правильность выполнения, обнаруживать и исправлять ошибки.</p> <p>Определять и обосновывать место буквы на «ленте букв».</p> <p>Отвечать на итоговые вопросы по теме урока и оценивать свои достижения</p>				
	<p>Развитие осознанности и выразительности чтения на материале небольших текстов и стихотворений</p>					
60	<p>Твёрдый согласный звук [ц], буквы Ц, ц.</p> <p>Чтение слов с новой буквой, чтение предложений и коротких текстов.</p> <p>Чтение предложений с интонацией и паузами в соответствии со знаками препинания.</p>	<p>Принимать учебную задачу урока.</p> <p>Осуществлять решение учебной задачи под руководством учителя.</p> <p>Выделять звук [ц] из слова <i>кузнец</i> с опорой на схему, характеризовать его (согласный, глухой, всегда только твёрдый), обозначать буквой.</p> <p>Распознавать в словах новый звук, читать слоги и слова с изученной буквой.</p> <p>Называть (с опорой на «ленту букв»)</p>				

	Отработка техники чтения.	<p>буквы, которые используются для обозначения твёрдости согласных, и буквы, которыми обозначаются всегда твёрдые согласные звуки (<i>ж, ш, ц</i>).</p> <p>Читать стихотворные тексты. Выполнять задания к текстам.</p> <p>Определять цель учебного задания, контролировать свои действия в процессе его выполнения, оценивать правильность выполнения</p> <p>Отвечать на итоговые вопросы по теме урока и оценивать свои достижения</p>				
61	<p>Твёрдый согласный звук [ц], буквы Ц, ц.</p> <p>Чтение слов с новой буквой, чтение предложений и коротких текстов.</p> <p>Чтение предложений с интонацией и паузами в соответствии со знаками препинания.</p> <p>Отработка техники чтения.</p>	<p>Принимать учебную задачу урока. Осуществлять решение учебной задачи под руководством учителя.</p> <p>Выделять звук [ц] из слова <i>кузнец</i> с опорой на схему, характеризовать его (согласный, глухой, всегда только твёрдый), обозначать буквой.</p> <p>Распознавать в словах новый звук, читать слоги и слова с изученной буквой.</p> <p>Называть (с опорой на «ленту букв») буквы, которые используются для обозначения твёрдости согласных, и буквы, которыми обозначаются всегда твёрдые согласные звуки (<i>ж, ш, ц</i>).</p> <p>Читать стихотворные тексты. Выполнять задания к текстам.</p> <p>Отвечать на итоговые вопросы по теме урока и оценивать свои достижения</p>				
62	Повторение и закрепление изученных букв	Читать стихотворные тексты. Выполнять				
63		задания к текстам.				
64		Определять цель учебного задания,				

		<p>контролировать свои действия в процессе его выполнения, оценивать правильность выполнения</p> <p>Отвечать на итоговые вопросы по теме урока и оценивать свои достижения</p>				
64	<p>Гласный звук [э], буквы Э, э.</p> <p>Чтение слов с новой буквой, чтение предложений и коротких текстов.</p> <p>Чтение предложений с интонацией и паузами в соответствии со знаками препинания.</p> <p>Отработка техники чтения.</p> <p>Развитие осознанности и выразительности чтения</p>	<p>Принимать учебную задачу урока.</p> <p>Осуществлять решение учебной задачи под руководством учителя.</p> <p>Выделять звук из начала слова <i>эхо</i>.</p> <p>Устанавливать, что звук [э] — знакомый, т.к. раньше уже выделяли его в слогах-слияниях и обозначали буквой <i>e</i>.</p> <p>Выделять звук [э] в начале слов и после гласных. Обозначать буквой <i>э</i> данный звук в начале слов и после гласных.</p> <p>Читать слова с новой буквой.</p> <p>Читать тексты. Отвечать на вопросы по содержанию текстов. Задавать вопросы по содержанию. Озаглавливать тексты.</p> <p>Пересказывать тексты.</p> <p>Определять цель учебного задания, контролировать свои действия в процессе его выполнения, оценивать правильность выполнения, обнаруживать и исправлять ошибки.</p> <p>Отвечать на итоговые вопросы урока и оценивать свои достижения</p>				
65	<p>Гласный звук [э], буквы Э, э.</p>	<p>Принимать учебную задачу урока.</p> <p>Осуществлять решение учебной задачи под руководством учителя.</p> <p>Выделять звук из начала слова <i>эхо</i>.</p> <p>Устанавливать, что звук [э] — знакомый, т.к. раньше уже выделяли его в слогах-</p>				

	<p>Чтение слов с новой буквой, чтение предложений и коротких текстов.</p>	<p>слияниях и обозначали буквой <i>e</i>. Выделять звук [э] в начале слов и после гласных. Читать тексты. Отвечать на вопросы по содержанию текстов. Задавать вопросы по содержанию. Озаглавливать тексты. Пересказывать тексты. Определять цель учебного задания, контролировать свои действия в процессе его выполнения, оценивать правильность выполнения, обнаруживать и исправлять ошибки. Определять и обосновывать место буквы на «ленте букв». Отвечать на итоговые вопросы урока и оценивать свои достижения</p>				
66	<p>Мягкий глухой согласный звук [щ']. Буквы Щ, щ.</p> <p>Чтение слов с новой буквой, чтение предложений и коротких текстов. Чтение предложений с интонацией и паузами в соответствии со знаками</p>	<p>Принимать учебную задачу урока. Осуществлять решение учебной задачи под руководством учителя. Выделять звук [щ'] из слов, устанавливать с помощью учителя, что звук [щ'] согласный, всегда мягкий, глухой. Распознавать в словах новый звук. Характеризовать его, обозначать буквой. Читать слоги-слияния, устанавливать на основе наблюдений и сообщения учителя, что в слогe <i>ща</i> пишется всегда <i>a</i>, а в слогe <i>щу</i> всегда пишется <i>y</i>, поскольку звук [щ'] всегда мягкий, его мягкость не надо показывать особыми буквами. Определять цель учебного задания, контролировать свои действия в процессе его выполнения, оценивать правильность</p>				

	<p>препинания. Отработка техники чтения.</p>	<p>выполнения, обнаруживать и исправлять ошибки. Определять и обосновывать место новой буквы на «ленте букв». Отвечать на итоговые вопросы урока и оценивать свои достижения</p>				
67	<p>Мягкий глухой согласный звук [щ']. Буквы Щ, щ.</p> <p>Чтение слов с новой буквой, чтение предложений и коротких текстов. Чтение предложений с интонацией и паузами в соответствии со знаками препинания. Отработка техники чтения. Развитие осознанности и выразительности чтения на материале небольших текстов и стихотворений</p>	<p>Принимать учебную задачу урока. Осуществлять решение учебной задачи под руководством учителя. Выделять звук [щ'] из слов, устанавливать с помощью учителя, что звук [щ'] согласный, всегда мягкий, глухой. Распознавать в словах новый звук. Характеризовать его, обозначать буквой. Читать слого-слияния, устанавливать на основе наблюдений и сообщения учителя, что в слове <i>ща</i> пишется всегда <i>а</i>, а в слове <i>щу</i> всегда пишется <i>у</i>, поскольку звук [щ'] всегда мягкий, его мягкость не надо показывать особыми буквами. Читать слова с изученной буквой. Читать стихотворные тексты. Выполнять задания к текстам. Определять цель учебного задания, контролировать свои действия в процессе его выполнения, оценивать правильность выполнения, обнаруживать и исправлять ошибки. Определять и обосновывать место новой буквы на «ленте букв». Отвечать на итоговые вопросы урока и оценивать свои достижения</p>				
68	<p>Мягкий глухой согласный</p>	<p>Принимать учебную задачу урока.</p>				

	<p>звук [щ’]. Буквы <i>Щ, щ</i>.</p>	<p>Осуществлять решение учебной задачи под руководством учителя. Выделять звук [щ’] из слов, устанавливать с помощью учителя, что звук [щ’] согласный, всегда мягкий, глухой. Распознавать в словах новый звук. Характеризовать его, обозначать буквой. Читать слоги-слияния, устанавливать на основе наблюдений и сообщения учителя, что в слове <i>ща</i> пишется всегда <i>а</i>, а в слове <i>щу</i> всегда пишется <i>у</i>, поскольку звук [щ’] всегда мягкий, его мягкость не надо показывать особыми буквами.</p>				
69	<p>Согласные звуки [ф], [ф’], буквы Ф, ф.</p> <p>Чтение слов с новой буквой, чтение предложений и коротких текстов. Чтение предложений с интонацией и паузами в соответствии со знаками препинания. Отработка техники чтения.</p>	<p>Принимать учебную задачу урока. Осуществлять решение учебной задачи под руководством учителя. Выделять звуки [ф] и [ф’] из слов, характеризовать их, сравнивать, обозначать буквой, распознавать в словах новые звуки, читать слоги и слова с изученной буквой. Сопоставлять попарно слоги с буквами <i>ф</i> и <i>в</i>. Наблюдать за артикуляцией глухих согласных [ф], [ф’] и звонких согласных [в], [в’] в парах. Устанавливать сходство и различие в произнесении [ф] и [в], [ф’] и [в’]. Различать парные по звонкости — глухости согласные звуки [в] — [ф] и [в’] — [ф’] в словах. Читать стихотворные тексты. Выполнять задания к стихотворным текстам. Определять и обосновывать место новой буквы на «ленте букв».</p>				

		Отвечать на итоговые вопросы урока и оценивать свои достижения				
70	<p>Согласные звуки [ф], [ф'], буквы Ф, ф.</p> <p>Чтение слов с новой буквой, чтение предложений и коротких текстов.</p> <p>Чтение предложений с интонацией и паузами в соответствии со знаками препинания.</p>	<p>Принимать учебную задачу урока. Осуществлять решение учебной задачи под руководством учителя.</p> <p>Выделять звуки [ф] и [ф'] из слов, характеризовать их, сравнивать, обозначать буквой, распознавать в словах новые звуки, читать слоги и слова с изученной буквой.</p> <p>Сопоставлять попарно слоги с буквами <i>ф</i> и <i>в</i>. Наблюдать за артикуляцией глухих согласных [ф], [ф'] и звонких согласных [в], [в'] в парах. Устанавливать сходство и различие в произнесении [ф] и [в], [ф'] и [в']. Различать парные по звонкости — глухости согласные звуки [в] — [ф] и [в'] — [ф'] в словах.</p> <p>Отвечать на итоговые вопросы урока и оценивать свои достижения</p>				
71	<p>Мягкий и твёрдый разделительные знаки.</p> <p>Развитие осознанности и выразительности чтения на материале стихотворений.</p> <p>Отработка техники чтения</p>	<p>Принимать учебную задачу урока. Осуществлять решение учебной задачи под руководством учителя.</p> <p>Производить фонетический анализ слова <i>листья</i> с опорой на схему. Устанавливать, что в последнем слоге после мягкого согласного [т'], слышится слияние [j'a].</p> <p>Обсуждать проблему: как обозначить буквами примыкание согласного [т'] к слиянию [j'a] — [т'j'a]?</p> <p>Читать слова с разделительным мягким знаком, объяснять, что показывает эта буква после согласных перед гласными <i>я, е,</i></p>				

		<p>ю, ё, и.</p> <p>Определять место буквы ъ на «ленте букв».</p> <p>Соотносить все изученные буквы со звуками. Сравнивать, группировать и классифицировать все изученные буквы.</p> <p>Отвечать на итоговые вопросы урока и оценивать свои достижения</p>				
72	<p>Русский алфавит.</p> <p>Правильное название букв русского алфавита. Алфавитный порядок слов. Отработка техники чтения. Развитие осознанности и выразительности чтения на материале небольших текстов и стихотворений</p>	<p>Принимать учебную задачу урока. Осуществлять решение учебной задачи под руководством учителя. Анализировать ленту букв: называть группы букв (гласные, согласные, гласные, обозначающие мягкость согласных и т.д.); объяснять особенности букв каждой группы. Правильно называть все буквы. Сравнивать порядок расположения букв на «ленте букв» и в алфавите. Устанавливать, что последовательность букв на «ленте букв» и в алфавите разная. Читать алфавит. Называть количество букв русского алфавита. Отвечать на итоговые вопросы по теме урока и оценивать свои достижения</p>				
73	<p>Послебукварный период 20 ч</p> <p>Как хорошо уметь читать. <i>Е. Чарушин.</i> Как мальчик Женя научился говорить букву «р». Герои произведения. Чтение по</p>	<p>Принимать учебную задачу урока. Осуществлять решение учебной задачи под руководством учителя. Рассматривать иллюстрацию учебника; перечислять основные персонажи иллюстрации. Придумывать рассказы по иллюстрации. Слушать рассказы учителя на основе</p>				

	ролям	<p>иллюстрации.</p> <p>Подбирать самостоятельно слова, близкие по смыслу к слову «отечество».</p> <p>Читать текст самостоятельно.</p> <p>Отвечать на вопросы учителя по тексту.</p> <p>Пересказывать текст на основе опорных слов.</p> <p>Определять главную мысль текста.</p> <p>Соотносить её с пословицей.</p> <p>Объяснять своими словами смысл этого текста</p>				
74	<p>Одна у человека мать; одна и родина.</p> <p><i>К. Ушинский. Наше Отечество</i></p>	<p>Принимать учебную задачу урока.</p> <p>Осуществлять решение учебной задачи под руководством учителя.</p> <p>Рассматривать иллюстрацию учебника; перечислять основные персонажи иллюстрации.</p> <p>Читать текст самостоятельно.</p> <p>Отвечать на вопросы учителя по тексту.</p> <p>Пересказывать текст на основе опорных слов.</p> <p>Определять главную мысль текста.</p> <p>Соотносить её с пословицей.</p> <p>Объяснять своими словами смысл этого текста</p>				
75	История славянской азбуки.	<p>Принимать учебную задачу урока.</p> <p>Осуществлять решение учебной задачи под руководством учителя.</p> <p>Объяснять смысл непонятных слов с помощью словаря.</p> <p>Слушать текст в чтении учителя.</p> <p>Читать текст самостоятельно.</p> <p>Рассказывать о том, что было неизвестно, в</p>				

		<p>паре. Рассматривать иллюстрацию. Делать подписи к иллюстрации на основе текста.</p>				
76	<i>В. Крутин.</i> Первый букварь	<p>Принимать учебную задачу урока. Осуществлять решение учебной задачи под руководством учителя. Слушать текст в чтении учителя. На слух определять известную и неизвестную информацию. Читать старинную азбуку. Соотносить название букв со страницей старинной азбуки. Придумать рассказ о своей азбуке (кто её автор, в каком издательстве издана, какие рассказы читали, о чем интересном узнали</p>				
77	<i>А.С. Пушкин.</i> Сказки	<p>Принимать учебную задачу урока. Осуществлять решение учебной задачи под руководством учителя. Рассматривать портрет А.С. Пушкина. Рассматривать выставку книг — сказок А.С. Пушкина; выбирать из представленных на выставке книгах знакомые. Определить название сказки на основе иллюстрации. Читать самостоятельно отрывок из сказки. Определить, из какой книги прочитанный отрывок. Выбрать, какую книгу со сказками читать и почему читать именно эту книгу</p>				
78	<i>Л.Н. Толстой</i> Рассказы для детей.	<p>Принимать учебную задачу урока. Осуществлять решение учебной задачи</p>				

		<p>под руководством учителя.</p> <p>Читать самостоятельно рассказы Л. Толстого.</p> <p>Определять смысл поступка героев.</p> <p>Соотносить поступки героев со своими поступками.</p> <p>Придумывать свои рассказы на определенные жизненные ситуации.</p> <p>Знать другие рассказы из азбуки Л. Толстого.</p> <p>Находить рассказы из азбуки Л. Толстого в учебнике.</p> <p>Находить книгу Л. Толстого в библиотеке</p>				
79	К.Д Ушинский Рассказы для детей.	<p>Принимать учебную задачу урока.</p> <p>Осуществлять решение учебной задачи под руководством учителя.</p> <p>Читать самостоятельно рассказы К. Д. Ушинского.</p> <p>Определять смысл поступка героев.</p>				
80	<i>К.И. Чуковский.</i> Телефон.	<p>Принимать учебную задачу урока.</p> <p>Осуществлять решение учебной задачи под руководством учителя.</p> <p>Рассматривать представленную выставку книг К. Чуковского.</p> <p>Определять самостоятельно, в какой из книг есть сказка в стихах «Телефон».</p> <p>Доказывать, почему в этой книге содержится эта сказка.</p> <p>Читать наизусть известные отрывки сказки.</p> <p>Рассказывать по рисунку о событиях, изображённых на рисунке.</p> <p>Воспроизводить диалог героев произведения по образцу, заданному</p>				

		учителем				
81	<i>К.И. Чуковский. «Путаница»</i>	<p>Принимать учебную задачу урока.</p> <p>Осуществлять решение учебной задачи под руководством учителя.</p> <p>Рассматривать представленную выставку книг К. Чуковского.</p> <p>Определять самостоятельно, в какой из книг есть сказка в стихах «Путаница».</p> <p>Соотносить книги и рисунки, книги и текст.</p> <p>Воспроизводить диалог героев произведения по образцу, заданному учителем</p>				
82	<i>К.И. Чуковский. «Небылица»</i>	<p>Принимать учебную задачу урока.</p> <p>Осуществлять решение учебной задачи под руководством учителя.</p> <p>Рассматривать представленную выставку книг К. Чуковского.</p> <p>Определять самостоятельно, в какой из книг есть сказка в стихах «Небылица».</p> <p>Доказывать, почему в этой книге содержится эта сказка.</p> <p>Читать наизусть известные отрывки сказки.</p> <p>Рассказывать по рисунку о событиях, изображённых на рисунке.</p> <p>Соотносить книги и рисунки, книги и текст.</p> <p>Воспроизводить диалог героев произведения по образцу, заданному учителем</p>				
83	<i>В.В. Бианки. Первая охота.</i>	<p>Принимать учебную задачу урока.</p> <p>Осуществлять решение учебной задачи под руководством учителя.</p>				

		<p>Читать сообщение об авторе; находить в тексте сообщения известную и неизвестную информацию.</p> <p>Дополнять информацию об авторе на основе рассматривания выставки книг.</p> <p>Находить на выставке нужную книгу.</p> <p>Рассказывать об этой книге (название, тема, герои).</p> <p>Читать самостоятельно текст.</p> <p>Отвечать на вопросы учителя по содержанию текста.</p> <p>Пересказывать текст на основе опорных слов.</p> <p>Придумывать свои заголовки; соотносить заголовки с содержанием текста</p>				
84	<i>С.Я. Маршак. Угомон. Дважды два.</i>	<p>Принимать учебную задачу урока.</p> <p>Осуществлять решение учебной задачи под руководством учителя.</p> <p>Рассматривать выставку книг С. Маршака.</p> <p>Определять тему выставки на основе предложенных вариантов (стихи для детей, весёлые стихи для детей).</p> <p>Находить знакомые книги.</p> <p>Читать стихотворения С. Маршака.</p> <p>Объяснять смысл слова «угомон».</p> <p>Придумывать, как может выглядеть «угомон».</p> <p>Определять героев стихотворения.</p> <p>Распределять роли; читать по ролям.</p> <p>Декламировать стихотворение хором.</p> <p>Самостоятельно читать наизусть.</p> <p>Соотносить текст стихотворения с прочитанным наизусть.</p>				

		<p>Находить возможные ошибки. Читать самостоятельно наизусть</p>				
85	<p><i>М.М. Пришвин.</i> Предмайское утро.</p>	<p>Принимать учебную задачу урока. Осуществлять решение учебной задачи под руководством учителя. Слушать текст в чтении учителя. Воспроизводить на слух слова, которые помогают представить картину природы. Читать текст самостоятельно; находить понравившиеся при слушании слова. Рисовать словесные картины. Дополнять текст с помощью слов, записанных на доске. Воспроизводить с помощью учителя созданный текст. Читать текст самостоятельно. Называть героев рассказа. Отвечать на вопросы по содержанию. Рассказывать о герое рассказа с помощью опорных слов. Рассказывать по рисунку о событиях, изображённых на рисунке. Воспроизводить диалог героев произведения по образцу, заданному учи</p>				
86	<p>Стихи и рассказы русских поэтов и писателей А. Барто, Б.Заходера, В.Берестова, С. Михалкова</p>	<p>Принимать учебную задачу урока. Осуществлять решение учебной задачи под руководством учителя. Слушать текст в чтении учителя. Воспроизводить на слух слова, которые помогают представить картину природы. Читать текст самостоятельно; находить понравившиеся при слушании слова. Рисовать словесные картины.</p>				

		<p>Дополнять текст с помощью слов, записанных на доске.</p> <p>Воспроизводить с помощью учителя созданный текст.</p> <p>Читать текст самостоятельно.</p> <p>Называть героев рассказа.</p> <p>Отвечать на вопросы по содержанию.</p> <p>Рассказывать о герое рассказа с помощью опорных слов.</p> <p>Рассказывать по рисунку о событиях, изображённых на рисунке.</p> <p>Воспроизводить диалог героев произведения по образцу, заданному учи</p>				
87	<p>Стихи и рассказы русских поэтов и писателей А. Барто, Б. Заходера, В. Берестова, С. Михалкова</p>	<p>Принимать учебную задачу урока.</p> <p>Осуществлять решение учебной задачи под руководством учителя.</p> <p>Слушать текст в чтении учителя.</p> <p>Воспроизводить на слух слова, которые помогают представить картину природы.</p> <p>Читать текст самостоятельно; находить понравившиеся при слушании слова.</p> <p>Рисовать словесные картины.</p> <p>Дополнять текст с помощью слов, записанных на доске.</p> <p>Воспроизводить с помощью учителя созданный текст.</p> <p>Читать текст самостоятельно.</p> <p>Называть героев рассказа.</p> <p>Отвечать на вопросы по содержанию.</p> <p>Рассказывать о герое рассказа с помощью опорных слов.</p> <p>Рассказывать по рисунку о событиях, изображённых на рисунке.</p>				

		Воспроизводить диалог героев произведения по образцу, заданному учи				
88	Веселые стихи Б. Заходера. В. Берестова. Песенка- азбука. Выразительное чтение стихотворений	Рассматривать выставку книг; находить нужную книгу. Рассказывать о книге. Читать наизусть знакомые стихи. Читать самостоятельно. Определять настроение стихотворения. Оценивать себя на основе совместно выработанных критериев.				
89	Веселые стихи Б. Заходера. В. Берестова. Песенка- азбука. Выразительное чтение стихотворений	Рассматривать выставку книг; находить нужную книгу. Рассказывать о книге. Читать наизусть знакомые стихи. Читать самостоятельно. Определять настроение стихотворения. Оценивать себя на основе совместно выработанных критериев.				
90	Проект: «Живая Азбука»	Участвовать в групповом проекте. Договариваться друг с другом о возможном распределении ролей. Читать наизусть с выражением. Определять уровень своих достижений на основе диагностической работы в Азбуке. Корректировать свою работу на основе выполненной диагностики				
91	Проверочная работа №1 по теме «Чему нас научила Азбука»					
92	Урок- праздник «Прощание с азбукой»					

Блок «Литературное чтение» (40 часов)

№ П/П	Наименование раздела и тема урока	Характеристика деятельности учащихся	Дата проведения	Фактическая дата	примечание	Ресурсы с ИОП «Сетевой класс «Белогорья»
Вводный урок 1ч						
1	Урок- путешествие. Знакомство с учебником по литературному чтению.	<p>Ориентироваться в учебнике.</p> <p>Находить нужную главу в содержании учебника.</p> <p>Понимать условные обозначения, использовать их при выполнении заданий.</p> <p>Предполагать на основе названия содержание главы.</p> <p>Находить в словаре непонятные слова</p>				
Жили – были буквы (7ч)						
2	. Стихи В.Данько С. Черного С. Маршака	<p>Прогнозировать содержание раздела.</p> <p>Расставлять книги на выставке в соответствии с темой раздела, сравнивать их, рассказывать о книге с выставки в соответствии с коллективно составленным планом.</p> <p>Выбирать книгу по заданному параметру.</p> <p>Воспринимать на слух произведение.</p> <p>Отвечать на вопросы по содержанию художественного произведения.</p> <p>Читать вслух плавно по слогам и целыми словами; передавать интонационно конец предложения. .</p> <p>Описывать внешний вид героя, его характер, привлекая текст произведения и свой читательский и жизненный опыт.</p>				

3	Литературные сказки И.Токмаковой Ф.Кривина	Передавать характер героя с помощью жестов, мимики, изображать героев. Определять главную мысль; соотносить главную мысль с содержанием произведения. Составлять план пересказа прочитанного: что произошло в начале, потом, чем закончился рассказ. чтецов; декламировать стихи на публику; оценивать себя в роли чтеца. Проверять себя и оценивать свои достижения (с помощью учителя)				
4	Г.Сапгир «Про медведя» М.Бородицкая «Разговор с пчелой»	Принимать учебную задачу урока. Осуществлять решение учебной задачи под руководством учителя. Слушать текст в чтении учителя. Выбирать из предложенного списка слова для характеристики различных героев произведения. Определять главную мысль; соотносить главную мысль с содержанием произведения.				
5	И.Гамазкова «Кто как кричит?» Выразительное чтение	Выразительно читать литературные произведения по ролям, используя интонационные средства выразительности.				
6	Творческая работа: волшебные превращения	Читать вслух плавно по слогам и целыми словами; передавать интонационно конец предложения. Объяснять название произведения. Выбирать из предложенного списка слова для характеристики различных героев произведения.				
7	Проектная деятельность «Создаем город букв», «Буквы - герои сказок»	Создавать словесный портрет буквы. Придумывать небольшие сказки, героями которых являются буквы.				
8	Конкурс чтецов. Оценка планируемых достижений Проверочная работа №2 по					

теме «Жили-были буквы»						
Загадки. Сказки. Небылицы. (8 ч)						
9	Сказки авторские и народные. «Курочка Ряба». «Теремок» «Рукавичка»	<p>Прогнозировать содержание раздела.</p> <p>Подбирать книги на выставку в соответствии с темой раздела; рассказывать о ней в соответствии с коллективно составленным планом, обсуждать прочитанное.</p> <p>Выбирать нужную книгу по заданным параметрам.</p> <p>Читать известную сказку плавно, целыми словами, при повторении — читать выразительно, воспринимать на слух художественное произведение.</p> <p>Соотносить иллюстрацию с содержанием текста.</p> <p>Рассказывать сказку на основе картинного плана.</p> <p>Отвечать на вопросы по содержанию произведения.</p> <p>Называть героев сказки и причины совершаемых ими поступков.</p> <p>Пересказывать сказку подробно на основе картинного плана и по памяти.</p> <p>Сравнивать народную и литературную сказку.</p> <p>Сравнивать различные произведения малых и больших жанров: находить общее и отличия.</p>				
10	Загадки. Тема загадок. Сочинение загадок	<p>Отгадывать загадки на основе ключевых (опорных) слов загадки, сочинять загадки, небылицы; объединять их по темам.</p> <p>Работать в паре, договариваться друг с другом, проявлять внимание.</p> <p>Проверять чтение друг друга, работая в парах и самостоятельно оценивать свои</p>				

		<p>достижения Сравнивать народную и литературную сказку.</p> <p>Сравнивать различные произведения малых и больших жанров: находить общее и отличия.</p>				
11	<p>Песенки. Русские народные песенки. Английские народные песенки.</p>	<p>Сравнивать различные произведения малых и больших жанров: находить общее и отличия. Объяснять, что такое песенка; определять темп и интонационную выразительность чтения.</p>				
12	<p>Потешки. Герои потешки Небылицы.</p>	<p>Объяснять, что такое потешка; приводить примеры потешек. Выразительно читать потешки. Работать в паре, договариваться друг с другом, проявлять внимание.</p> <p>Проверять чтение друг друга, работая в парах и самостоятельно оценивать свои достижения</p>				
13	<p>Небылицы. Сочинение небылиц.</p>	<p>Выразительно читать литературные произведения по ролям. Доказывать, что прочитанное произведение- это небылица.</p>				
14	<p>Сказки А.С.Пушкина «Сказка о царе Салтане...»</p>	<p>Прогнозировать содержание раздела.</p> <p>Подбирать книги на выставку в соответствии с темой раздела; рассказывать о ней в соответствии с коллективно составленным планом, обсуждать прочитанное.</p> <p>Выбирать нужную книгу по заданным параметрам.</p> <p>Читать известную сказку плавно, целыми словами, при повторении — читать выразительно, воспринимать на слух художественное произведение.</p> <p>Рассказывать сказку на основе картинного плана.</p> <p>Отвечать на вопросы по содержанию произведения.</p>				

		<p>Называть героев сказки и причины совершаемых ими поступков, давать их нравственную</p> <p>Пересказывать сказку подробно на основе картинного плана и по памяти.</p> <p>Сравнивать народную и литературную сказку.</p>				
15	Русская народная сказка «Петух и собака»	<p>Выбирать нужную книгу по заданным параметрам.</p> <p>Читать известную сказку плавно, целыми словами, при повторении — читать выразительно, воспринимать на слух художественное произведение.</p> <p>Анализировать представленный в учебнике картинный план.</p> <p>Соотносить иллюстрацию с содержанием текста.</p> <p>Рассказывать сказку на основе картинного плана.</p> <p>Отвечать на вопросы по содержанию произведения.</p> <p>Называть героев сказки и причины совершаемых ими поступков, давать их нравственную</p> <p>Пересказывать сказку подробно на основе картинного плана и по памяти.</p> <p>Сравнивать народную и литературную сказку.</p> <p>Сравнивать различные произведения малых и больших жанров: находить общее и отличия.</p>				
16	Произведения К. Ушинского и Л. Толстого. Оценка планируемых результатов. Проверочная работа №3 по теме «Сказки, загадки. Небылицы»	<p>Проверять себя и оценивать свои достижения (с помощью учителя) Корректировать свою работу на основе выполненной диагностики.</p>				
Апрель, апрель! Звенит капель... (5 ч)						

17	Лирические стихотворения А.Майкова, А. Плещеева, Т. Белозерова, С.. Маршака	<p>Прогнозировать содержание раздела.</p> <p>Отбирать книги на выставке в соответствии с темой раздела, рассказывать о книге с выставки в соответствии с коллективно составленным планом.</p> <p>Воспринимать на слух художественное произведение.</p> <p>Читать вслух лирические стихотворения, передавая настроение; отражая интонацию начала и конца предложения; с опорой на знак препинания в конце предложения.</p> <p>Находить в стихотворении слова, которые помогают передать настроение автора, картины природы, им созданные.</p> <p>Наблюдать за ритмом стихотворного произведения, сравнивать ритмический рисунок разных стихотворений.</p> <p>Сравнивать стихотворения разных поэтов на одну и ту же тему; на разные темы.</p>				
18	Литературная загадка. Сочинение загадок.	<p>Воспринимать учебное задание, выбирать последовательность действий.</p> <p>Отбирать книги на выставке в соответствии с темой раздела, рассказывать о книге с выставки в соответствии с коллективно составленным планом. Отгадывать загадки на основе ключевых слов</p>				
19	Итоговая комплексная контрольная работа	<p>Прогнозировать содержание раздела.</p> <p>Находить в загадках слова, с помощью которых сравнивается один предмет с другим; придумывать свои сравнения.</p>				
20	Итоговая комплексная контрольная работа	<p>Сравнивать стихотворения разных поэтов на одну и ту же тему; на разные темы.</p> <p>Находить в загадках слова, с помощью которых</p>				

		<p>сравнивается один предмет с другим; придумывать свои сравнения.</p> <p>Отгадывать загадки на основе ключевых (опорных) слов загадки.</p> <p>Сочинять загадки на основе подсказки, данной в учебнике.</p> <p>Оценивать свой ответ в соответствии с образцом.</p> <p>Проверять чтение друг друга, оценивать свои достижения.</p> <p>Учиться работать в паре, обсуждать прочитанное, договариваться друг с другом</p>				
21	<p>Стихи Е. Трутневой, И. Токмаковой, В. Берестова</p> <p>Проверочная работа №4 по теме «Апрель, апрель! Звенит капель...»</p>	<p>Учиться работать в паре, обсуждать прочитанное, договариваться друг с другом.</p>				
И в шутку и всерьёз (6 ч)						
22	<p>Обобщение по теме.</p> <p>Проект «Составляем сборник загадок»</p> <p>Оценка своих достижений</p>	<p>Прогнозировать содержание раздела.</p> <p>Подбирать книги к выставке в соответствии с темой раздела, рассказывать о книгах с выставки в соответствии с коллективно составленным планом.</p> <p>Воспринимать на слух художественное произведение.</p> <p>Учиться работать в паре, обсуждать прочитанное, договариваться друг с другом.</p> <p>Читать стихи с разным подтекстом, выражая удивление, радость, испуг.</p>				
23	<p>Юмористические рассказы для детей Я. Тайца «Ррры».</p> <p>Н.Артюховой «Саша-дразнилка»</p>	<p>Учиться работать в паре, обсуждать прочитанное, договариваться друг с другом.</p> <p>Читать стихи с разным подтекстом, выражая удивление, радость, испуг.</p>				

		<p>Отличать юмористическое произведение; находить характерные черты юмористического текста.</p> <p>Определять настроение автора.</p> <p>Объяснять смысл названия произведения.</p> <p>Придумывать свои заголовки.</p> <p>Находить слова, которые отражают характер героя.</p> <p>Передавать при чтении настроение стихотворения.</p> <p>Читать по ролям, отражая характер героя произведения.</p> <p>Исправлять допущенные ошибки при повторном чтении.</p>				
24	К. Чуковский «Федотка» О. Дриз «Привет»	<p>Воспринимать на слух художественное произведение.</p> <p>Учиться работать в паре, обсуждать прочитанное, договариваться друг с другом.</p> <p>Читать стихи с разным подтекстом, выражая удивление, радость, испуг.</p> <p>Отличать юмористическое произведение; находить характерные черты юмористического текста.</p> <p>Определять настроение автора.</p> <p>Объяснять смысл названия произведения.</p> <p>Придумывать свои заголовки.</p> <p>Находить слова, которые отражают характер героя.</p> <p>Передавать при чтении настроение стихотворения.</p> <p>Читать по ролям, отражая характер героя произведения.</p> <p>Исправлять допущенные ошибки при повтор-</p>				

		<p>ном чтении.</p> <p>Сравнивать произведения на одну и ту же тему; находить сходства и различия.</p> <p>Оценивать свои достижения</p>				
25	<p>Веселые стихи для детей. Григорьев «Стук» И. Токмакова «Разговор Лютика и Жучка» И. Пивоварова «Кулинаки пулинаки</p>	<p>Подбирать книги к выставке в соответствии с темой раздела, рассказывать о книгах с выставки в соответствии с коллективно составленным планом.</p> <p>Воспринимать на слух художественное произведение.</p> <p>Учиться работать в паре, обсуждать прочитанное, договариваться друг с другом.</p> <p>Читать стихи с разным подтекстом, выражая удивление, радость, испуг.</p> <p>Отличать юмористическое произведение; находить характерные черты юмористического текста.</p> <p>Определять настроение автора.</p> <p>Объяснять смысл названия произведения.</p> <p>Придумывать свои заголовки.</p> <p>Находить слова, которые отражают характер героя.</p> <p>Передавать при чтении настроение стихотворения.</p> <p>Читать по ролям, отражая характер героя произведения.</p> <p>Исправлять допущенные ошибки при повторном чтении.</p> <p>Сравнивать произведения на одну и ту же тему; находить сходства и различия.</p> <p>Оценивать свои достижения</p>				
26	<p>Юмористические рассказы для детей. М. Пляцковский</p>	<p>Подбирать книги к выставке в соответствии с темой раздела, рассказывать о книгах с</p>				

	«Помощник»	<p>выставки в соответствии с коллективно составленным планом.</p> <p>Воспринимать на слух художественное произведение.</p> <p>Учиться работать в паре, обсуждать прочитанное, договариваться друг с другом.</p> <p>Отличать юмористическое произведение; находить характерные черты юмористического текста.</p> <p>Определять настроение автора.</p> <p>Объяснять смысл названия произведения.</p> <p>Придумывать свои заголовки.</p> <p>Находить слова, которые отражают характер героя.</p> <p>Передавать при чтении настроение стихотворения.</p> <p>Читать по ролям, отражая характер героя произведения.</p> <p>Исправлять допущенные ошибки при повторном чтении.</p> <p>Сравнивать произведения на одну и ту же тему; находить сходства и различия.</p> <p>Оценивать свои достижения</p>				
27	<p>Обобщающий урок. Оценка своих достижений.</p> <p>Проверочная работа №5 по теме «И в шутку и всерьёз»</p>	<p>Прогнозировать содержание раздела.</p> <p>Подбирать книги к выставке в соответствии с темой раздела, рассказывать о книгах с выставки в соответствии с коллективно составленным планом.</p> <p>Воспринимать на слух художественное произведение.</p> <p>Учиться работать в паре, обсуждать прочитанное, договариваться друг с другом.</p> <p>Читать стихи с разным подтекстом, выражая</p>				

		удивление, радость, испуг. Объяснять смысл названия произведения Оценивать свои достижения				
Я и мои друзья (8ч)						
28	Рассказы о детях. Ю.Ермолаев «Лучший друг»	<p>Планировать работу на уроке в соответствии с содержанием результатов шмуцтитула.</p> <p>Анализировать книги на выставке в соответствии с темой раздела.</p> <p>Представлять книгу с выставки в соответствии с коллективно составленным планом.</p> <p>Прогнозировать содержание раздела.</p> <p>Воспринимать на слух художественное произведение.</p> <p>Обсуждать с друзьями, что такое «настоящая дружба», кого можно назвать другом, приятелем.</p> <p>Читать произведение, отражая настроение, высказывать своё мнение о прочитанном.</p> <p>Обсуждать варианты доброжелательного и небезобидного способа общения.</p> <p>Определять тему произведения и главную мысль.</p> <p>Соотносить содержание произведения с пословицами.</p> <p>Составлять план рассказа.</p> <p>Сравнивать рассказы и стихотворения.</p> <p>Оценивать свой ответ в соответствии с образцом.</p> <p>Планировать возможный вариант исправления допущенных ошибок.</p> <p>Проверять себя и самостоятельно оценивать свои достижения.</p> <p>Учиться работать в паре, обсуждать прочитанное, договариваться друг с другом.</p>				

		<p>Участвовать в работе группы; распределять работу в группе; находить нужную информацию в соответствии с заданием; представлять найденную информацию группе</p>				
29	Рассказы о детях. Е. Благинина «Подарок»	<p>Планировать работу на уроке в соответствии с содержанием результатов шмуцтитула.</p> <p>Анализировать книги на выставке в соответствии с темой раздела.</p> <p>Представлять книгу с выставки в соответствии с коллективно составленным планом.</p> <p>Прогнозировать содержание раздела.</p> <p>Воспринимать на слух художественное произведение.</p> <p>Обсуждать с друзьями, что такое «настоящая дружба», кого можно назвать другом, приятелем.</p> <p>Читать произведение, отражая настроение, высказывать своё мнение о прочитанном.</p> <p>Обсуждать варианты доброжелательного и небезобидного способа общения.</p> <p>Определять тему произведения и главную мысль.</p> <p>Соотносить содержание произведения с пословицами.</p> <p>Составлять план рассказа.</p> <p>Сравнивать рассказы и стихотворения.</p> <p>Оценивать свой ответ в соответствии с образцом.</p> <p>Планировать возможный вариант исправления допущенных ошибок.</p> <p>Проверять себя и самостоятельно оценивать свои достижения.</p> <p>Учиться работать в паре, обсуждать прочитанное, договариваться друг с другом.</p>				

		<p>Участвовать в работе группы; распределять работу в группе; находить нужную информацию в соответствии с заданием; представлять найденную информацию группе</p>				
30	<p>Стихотворения В. Орлова «Кто первый?», С. Михалкова «Бараны», Р. Сефа «Совет».</p>	<p>Прогнозировать содержание раздела. Воспринимать на слух художественное произведение. Обсуждать с друзьями, что такое «настоящая дружба», кого можно назвать другом, приятелем. Читать произведение, отражая настроение, высказывать своё мнение о прочитанном. Обсуждать варианты доброжелательного и небезобидного способа общения. Определять тему произведения и главную мысль. Соотносить содержание произведения с поговорками. Составлять план рассказа. Сравнивать рассказы и стихотворения. Оценивать свой ответ в соответствии с образцом.</p>				
31	<p>Стихотворения В. Орлова, С. Михалкова, Р. Сефа, И. Пивоваровой, В. Берестова</p>	<p>Определять тему произведения и главную мысль. Соотносить содержание произведения с поговорками. Составлять план рассказа. Сравнивать рассказы и стихотворения. Оценивать свой ответ в соответствии с образцом. Планировать возможный вариант исправления допущенных ошибок. Проверять себя и самостоятельно оценивать свои достижения.</p>				

		<p>Учиться работать в паре, обсуждать прочитанное, договариваться друг с другом.</p> <p>Участвовать в работе группы; распределять работу в группе; находить нужную информацию в соответствии с заданием; представлять найденную информацию группе</p>				
32	Я. Аким «Моя родня»	<p>Воспринимать на слух художественное произведение.</p> <p>Учиться работать в паре, обсуждать прочитанное, договариваться друг с другом.</p> <p>Отличать юмористическое произведение; находить характерные черты юмористического текста.</p> <p>Определять настроение автора.</p> <p>Объяснять смысл названия произведения.</p> <p>Придумывать свои заголовки.</p> <p>Находить слова, которые отражают характер героя.</p> <p>Передавать при чтении настроение стихотворения.</p> <p>Читать по ролям, отражая характер героя произведения.</p> <p>Исправлять допущенные ошибки при повторном чтении.</p>				
33	Проект «Наш класс - дружная семья». Создание летописи класса.	<p>Рассказывать об интересных событиях, произошедших в течение года в классе.</p> <p>Понимать, что значит расположить события в хронологическом порядке. Участвовать в работе группы; распределять работу в группе.</p>				
34	Стихотворения В. Орлова, С. Михалкова, В. Берестова. Е. Благиной, Я. Акима, Ю. Энтина	<p>Обсуждать варианты доброжелательного и небезобидного способа общения.</p> <p>Определять тему произведения и главную мысль.</p>				

		<p>Соотносить содержание произведения с пословицами.</p> <p>Составлять план рассказа.</p> <p>Сравнивать рассказы и стихотворения.</p> <p>Оценивать свой ответ в соответствии с образцом.</p> <p>Планировать возможный вариант исправления допущенных ошибок.</p> <p>Проверять себя и самостоятельно оценивать свои достижения.</p>				
35	<p>Обобщающий урок. Оценка своих достижений.</p> <p>Проверочная работа №6 по теме «Я и мои друзья»</p>	<p>Составлять план рассказа.</p> <p>Сравнивать рассказы и стихотворения.</p> <p>Оценивать свой ответ в соответствии с образцом.</p> <p>Планировать возможный вариант исправления допущенных ошибок.</p> <p>Проверять себя и самостоятельно оценивать свои достижения.</p> <p>Учиться работать в паре, обсуждать прочитанное, договариваться друг с другом.</p> <p>Участвовать в работе группы; распределять работу в группе; находить нужную информацию в соответствии с заданием; представлять найденную информацию группе</p>				
О братьях наших меньших (5ч)						
36	<p>Стихотворения о животных. С. Михалков «Трезор», Р. Сеф «Кто любит собак...»</p>	<p>Планировать работу на уроке в соответствии с содержанием результатов шмуцтитула.</p> <p>Представлять книгу с выставки в соответствии с коллективно составленным планом.</p> <p>Прогнозировать содержание раздела.</p> <p>Воспринимать на слух художественное произведение.</p>				

		<p>Учиться работать в паре, обсуждать прочитанное, договариваться друг с другом; использовать речевой этикет, проявлять внимание друг к другу.</p> <p>Читать произведение с выражением.</p> <p>Определять основные особенности художественного текста и основные особенности научно-популярного текста (с помощью учителя).</p> <p>Характеризовать героя художественного текста на основе поступков.</p> <p>Рассказывать содержание текста с опорой на иллюстрации.</p> <p>Оценивать свой ответ в соответствии с образцом.</p> <p>Рассказывать истории из жизни братьев наших меньших, выражать своё мнение при обсуждении проблемных ситуаций.</p> <p>Проверять себя и самостоятельно оценивать свои достижения</p>				
37	<p>В. Осева «Собака яростно лаяла», И. Токмакова «Купите собаку»</p>	<p>Планировать работу на уроке в соответствии с содержанием результатов шмуцтитула.</p> <p>Анализировать книги на выставке в соответствии с темой раздела.</p> <p>Читать произведение с выражением.</p> <p>Сравнивать художественный и научно-популярный текст.</p> <p>Определять основные особенности художественного текста и основные особенности научно-популярного текста (с помощью учителя).</p> <p>Характеризовать героя художественного текста на основе поступков.</p> <p>Планировать возможный вариант исправления допущенных ошибок.</p>				

		Проверять себя и самостоятельно оценивать свои достижения				
38	М Пляцковский «Цап Царыпыч» Г.Сапгир «Кошка» В.Берестов «Лягушата» В.Лунин «Никого не обижай» С.Михалков «Важный совет» Д.Хармс «Храбрый ёж»	Анализировать книги на выставке в соответствии с темой раздела. Представлять книгу с выставки в соответствии с коллективно составленным планом. Прогнозировать содержание раздела. Воспринимать на слух художественное произведение. Учиться работать в паре, обсуждать прочитанное, договариваться друг с другом; использовать речевой этикет, проявлять внимание друг к другу. Читать произведение с выражением. Сравнивать художественный и научно-популярный текст. Определять основные особенности художественного текста и основные особенности научно-популярного текста (с помощью учителя). Характеризовать героя художественного текста на основе поступков. Рассказывать содержание текста с опорой на иллюстрации. Рассказывать истории из жизни братьев наших меньших, выражать своё мнение при обсуждении проблемных ситуаций. Проверять себя и самостоятельно оценивать свои достижения				
39	Н.Сладков «Лисица и ёж» Проверочная работа №7 по теме «О братьях наших меньших»	Прогнозировать содержание раздела. Воспринимать на слух художественное произведение. Учиться работать в паре, обсуждать прочитанное, договариваться друг с другом;				

		<p>использовать речевой этикет, проявлять внимание друг к другу.</p> <p>Читать произведение с выражением.</p> <p>Сравнивать художественный и научно-популярный текст.</p> <p>Определять основные особенности художественного текста и основные особенности научно-популярного текста (с помощью учителя).</p> <p>Называть особенности сказок — несказок; придумывать свои собственные сказки — несказки; находить сказки — несказки, в книгах.</p> <p>Характеризовать героя художественного текста на основе поступков.</p> <p>Проверять себя и самостоятельно оценивать свои достижения</p>				
40	<p>Итоговое тестирование за год</p> <p>Обобщающий урок.</p> <p>Разноцветные страницы.</p>	<p>Планировать работу на уроке в соответствии с содержанием результатов шмуцтитула.</p> <p>Анализировать книги на выставке в соответствии с темой раздела.</p> <p>Проверять себя и самостоятельно оценивать свои достижения</p>				

Тематическое планирование 2 класс

№	Название раздела. Тема урока	Основные виды учебной деятельности	Планируемая дата	Фактическая дата	Примечания	Сетевой класс Белогорья
Вводный урок (1ч)						
1	Знакомство с учебником. Система условных обозначений. Содержание учебника. словарь	Ориентироваться в учебнике по литературному чтению, применять систему условных обозначений, предполагать на основе названия содержание				

		текста или главы.				
Самое великое чудо на свете (4 ч)						
2	Знакомство с названием раздела. Выставка книг по теме.	Прогнозировать содержание раздела. Планировать работу с произведением на уроке. Представлять любимую книгу и любимых героев.				
3	Старинные и современные книги. Сравнение книг. Книги, прочитанные летом.	Ориентироваться в пространстве школьной библиотеки. Рассказывать о прочитанной книге по плану, разработанному коллективно. Составлять рекомендательный список по темам (например, о книге).				
4	Самое великое чудо на свете. Р.С. Сеф «Читателю».	Готовить выступление на заданную тему. Читать вслух с постепенным переходом на чтение про себя. Размышлять над прочитанным. Обсуждать в паре и группе высказываний великих людей о книге и о чтении.				
5	Проект «О чем может рассказать школьная библиотека»	Участвовать в коллективном проекте «О чём может рассказать школьная библиотека». Находить нужную информацию о библиотеке в различных источниках информации.				
Устное народное творчество (15 часов)						
6	Знакомство с названием раздела. Прогнозирование содержания раздела	Прогнозировать содержание раздела. Планировать работу с произведением в соответствии с условными обозначениями видов деятельности.				
7	Устное народное творчество малые и большие жанры устного народного творчества.	Читать вслух с постепенным переходом на чтение про себя. Читать с выражением, опираясь на ритм произведения.				
8	Пословицы и поговорки					
9	Русские народные песни.	Объяснять смысл пословиц. Находить созвучные окончания слов в песне.				

10	Потешки и прибаутки, считалки и небылицы.	Находить различия в потешках и прибаутках, сходных по теме. Находить слова, которые помогают представить героя произведений устного народного творчества. Анализировать загадки. Распределить загадки и пословицы по тематическим группам. Характеризовать героев сказки, соотносить качества с героями сказок. Называть другие русские народные сказки; перечислять героев сказок. Соотносить пословицу и сказочный текст, определять последовательность событий, составлять план. Рассказывать сказку (по иллюстрации, по плану, от лица другого героя сказки). Соотносить рисунок и содержание сказки; делать подписи под рисунками. Придумывать свои собственные сказочные сюжеты. Исправлять допущенные ошибки при повторном чтении. Контролировать своё чтение, самостоятельно оценивать свои достижения.				
11	Загадки, пословицы и поговорки. Вводная диагностическая работа.					
12	Сказки. Ю.П. Мориц «Сказка по лесу идёт».					
13	Русская народная сказка «Петушок и бобовое зёрнышко».					
14	Русская народная сказка «У страха глаза велики».					
15	Русская народная сказка «Лиса и тетерев».					
16	Русская народная сказка «Лиса и журавль».					
17	Русская народная сказка «Каша из топора».					
18	Русская народная сказка «Гуси-лебеди».					
19	А.А. Шибаев «Вспомни сказку».					
20	Обобщающий урок по теме «Устное народное творчество».					
Люблю природу русскую! Осень (8 часов)						
21	Знакомство с названием раздела. Прогнозирование содержания раздела	Прогнозировать содержание раздела. Отвечать на вопросы, используя свои наблюдения. Формулировать ответы				
22	Нравится ли вам осень? Осенние загадки.	Формулировать ответы. Составлять загадки, используя свои знания сезонных изменений в природе. Работать в парах.				
23	Ф. Тютчев « <i>Есть в осени первоначальной ...</i> » К. Бальмонт « <i>Поспевает брусника...</i> » А. Плещеев « <i>Осень наступила</i> »	Читать стихотворения, передавая с помощью интонации настроение поэта. Сравнить стихи разных поэтов на одну тему. Объяснять интересные выражения в лирическом тексте.				

	..»					
24	А. Фет «Ласточки пропали...» А. Толстой «Осень».	Читать стихотворение, передавая с помощью интонации настроение поэта. Слушать звуки осени, переданные в лирическом произведении. Представлять картины осенней природы.				
25	С. Есенин «Закружилась листва золотая». В. Брюсов «Сухие листья». И. Токмакова «Опустел скворечник».	Читать стихотворения, передавая с помощью интонации настроение поэта. Сравнить стихи разных поэтов на одну тему. Объяснять интересные выражения в лирическом тексте. Иллюстрировать стихотворения.				
26	В.Д. Берестов «Хитрые грибы».	Читать стихотворение, передавая с помощью интонации настроение поэта. Наблюдать за жизнью слов в художественном тексте. Объяснять интересные выражения в лирическом тексте. Иллюстрировать стихотворение.				
27	М. Пришвин «Осеннее утро».	Читать произведение, передавая с помощью интонации настроение автора. Иллюстрировать рассказ. Наблюдать за жизнью слов в художественном тексте.				
28	Обобщающий урок по теме «Люблю природу русскую! Осень».	Читать стихотворения и прозаические произведения, передавая с помощью интонации настроение авторов. Сравнить стихи разных поэтов на одну тему. Объяснять интересные выражения в лирическом тексте. Иллюстрировать стихотворения. Проверить свои знания.				
Русские писатели (14 часов)						
29	А.С. Пушкин. Викторина по сказкам поэта.	Прогнозировать содержание раздела. Сравнить авторские и народные произведения, отгадывать загадки, отвечать на вопросы викторины. Познакомиться с биографией А.С. Пушкина.				
30	А.С. Пушкин «У лукоморья дубзелёный ...»	Наблюдать за рифмой и ритмом стихотворного текста. Находить средства художественной выразительности. Объяснять интересные выражения в лирическом тексте.				

31	А.С. Пушкин «Вот север, тучи нагоня...», «Зима! Крестьянин торжествуя...»	Наблюдать за рифмой и ритмом стихотворного текста. Находить средства художественной выразительности. Объяснять интересные выражения в лирическом тексте. Иллюстрировать стихотворен.				
32	А.С. Пушкин «Сказка о рыбаке и рыбке».	Читать вслух с постепенным переходом на чтение про себя. Различать стихотворный и прозаический текст. Находить авторские сравнения и подбирать свои. Определять главных героев произведения.				
33	А.С. Пушкин «Сказка о рыбаке и рыбке».	Находить авторские сравнения и подбирать свои. Определять главных героев произведения. Давать характеристики героев. Участвовать в обсуждении. Составлять план произведения.				
34	А.С. Пушкин «Сказка о рыбаке и рыбке».	Пересказывать сказку в прозе по плану. Выразительно читать. Объяснять интересные словесные выражения в произведении. Оценивать свой ответ, планировать возможный вариант исправления допущенных ошибок.				
35	И.А. Крылов. Биография.	Познакомиться с биографией И.А. Крылова. Отвечать и задавать вопросы.				
36	И.А. Крылов «Лебедь, рак и щука».	Отличать басню от стихотворения, знать особенности басенного текста, характеризовать героев басни с опорой на басенный текст.				
37	И.А. Крылов «Стрекоза и муравей».	Отличать басню от стихотворения, знать особенности басенного текста, характеризовать героев басни с опорой на басенный текст.				
38	Л.Н. Толстой «Старый дед и внучек».	Определять главных героев произведения. Давать характеристики героев. Участвовать в обсуждении. Составлять план произведения, соотносить пословицы и смысл прозаического произведения.				
39	Л.Н. Толстой «Филипок».	Определять главных героев произведения. Давать характеристики героев. Участвовать в обсуждении. Составлять план произведения.				
40	Л.Н. Толстой «Правда всего дороже». «Котёнок».	Пересказывать текст, соотносить пословицы и смысл прозаического произведения. Участвовать в обсуждении. Составлять план произведения.				
41	Разноцветные страницы.	Определять главных героев произведения. Давать характеристики героев. Участвовать в обсуждении. Составлять план произведения.				

42	Обобщающий урок по теме «Русские писатели». Контрольная работа № 1.	Оценивать свой ответ, планировать возможный вариант исправления допущенных ошибок.				
О братьях наших меньших (12 часов)						
43	О братьях наших меньших.	Воспринимать на слух прочитанное. Участвовать в обсуждении. Обогащение словарного запаса. Тренировка в заучивании наизусть				
44	Б. Заходер «Плачет киска в коридоре...», И. Пивоварова «Жила-была собака...».	Прогнозировать содержание раздела. Воспринимать на слух прочитанное. Участвовать в обсуждении. Обогащение словарного запаса. Тренировка в заучивании наизусть.				
45	В. Берестов «Кошкин щенок».	Находить авторские сравнения и подбирать свои. Определять главных героев произведения. Воспринимать на слух прочитанное. Участвовать в обсуждении.				
46	Домашние животные.	Находить авторские сравнения и подбирать свои. Определять главных героев произведения. Воспринимать на слух прочитанное. Участвовать в обсуждении.				
47	М. Пришвин «Ребята и утята».	Сравнивать художественные и научно-познавательные тексты, сказки и рассказы о животных.				
48	М. Пришвин «Ребята и утята».	Определять героев и характеризовать их. Воспринимать на слух прочитанное. Участвовать в обсуждении.				
49	Е. Чарушин «Страшный рассказ».	Выражать своё собственное отношение к героям, давать нравственную оценку поступкам. Участвовать в обсуждении.				
50	Е. Чарушин «Страшный рассказ».	Видеть красоту природы, изображённую в художественном произведении, составлять план и пересказывать. Участвовать в обсуждении.				
51	Б. Житков «Храбрый утёнок».	Видеть красоту природы, изображённую в художественном произведении, составлять план и пересказывать. Участвовать в обсуждении.				
52	В. Бианки «Музыкант».	Оценивать свой ответ, планировать возможный вариант исправления допущенных ошибок.				

		Выбирать книги по темам и по авторам.				
53	В. Бианки «Сова».	художественном произведении, составлять план и пересказывать. Участвовать в обсуждении				
54	Обобщение по разделу «О братьях наших меньших». Контрольная работа № 2	Оценивать свой ответ, планировать возможный вариант исправления допущенных ошибок.				
Из детских журналов (9ч)						
55	Знакомство с детскими журналами.	Прогнозировать содержание раздела. Планировать работу на уроке. Придумывать свои вопросы по содержанию, сравнивать их с необычными вопросами из детских журналов.				
56	Д. Хармс «Игра».	Отличать журнал от книги. Придумывать свои вопросы по содержанию, сравнивать их с необычными вопросами из детских журналов.				
57	Д. Хармс «Вы знаете?..»	Находить интересные и нужные статьи в журнале, создавать свой журнал и устно его описывать. Выразительно читать.				
58	Д. Хармс «Весёлые чижи».	Планировать работу на уроке. Подбирать заголовки в соответствии с содержанием, главной мыслью.				
59	Д. Хармс «Что это было?», «Очень-очень вкусный пирог».	Рисовать иллюстрации к прочитанному и своему журналу. Писать свои рассказы и стихи для детского журнала.				
60	Ю.Д. Владимиров «Чудаки». А.И. Введенский «Учёный Петя».	Планировать работу на уроке. Придумывать свои вопросы по содержанию, сравнивать их с необычными вопросами из детских журналов.				
61	А.И. Введенский «Лошадка».	Планировать работу на уроке. Подбирать заголовки в соответствии с содержанием, главной мыслью.				
62	Д. Хармс «Весёлый старичок».	Читать вслух с постепенным переходом про себя, отличать журнал от книги, ориентироваться в журнале.				

63	Проект «Мой любимый детский журнал»	Оценивать свой ответ, планировать возможный вариант исправления допущенных ошибок.				
Люблю природу русскую. Зима (9 ч)						
64	Нравится ли вам зима? Зимние загадки.	Прогнозировать содержание раздела. Воспринимать на слух прочитанное. Участвовать в обсуждении.				
65	И.А. Бунин «Зимним холодом пахнуло...» К.Д. Бальмонт «Светло-пушистая...»	Наблюдать за рифмой и ритмом стихотворного текста. Находить средства художественной выразительности. Объяснять интересные выражения в лирическом тексте. Иллюстрировать стихотворение.				
66	Я.Л. Аким «Утром кот принёс на лапах...» Ф.И. Тютчев «Чародейкою зимою...»	Читать вслух с постепенным переходом на чтение про себя. Различать стихотворный и прозаический текст. Находить авторские сравнения и подбирать свои. Определять главных героев произведения.				
67	С.А. Есенин «Поёт зима, аукает...», «Берёза».	Читать стихотворения, передавая с помощью интонации настроение поэта. Сравнить стихи разных поэтов на одну тему. Объяснять интересные выражения в лирическом тексте.				
68	Русская народная сказка «Два Мороза».	Понимать особенности сказочного текста. Характеризовать и сравнивать героев, использовать слова-антонимы для их характеристики.				
69	СВ. Михалков «Новогодняя быль».	Читать стихотворение, передавая с помощью интонации настроение поэта. Объяснять интересные выражения в лирическом тексте.				
70	А.Л. Барто «Дело было в январе ...» С.Д. Дрожжин «Улицей гуляет ...»	Наблюдать за рифмой и ритмом стихотворного текста. Находить средства художественной выразительности. Объяснять интересные выражения в лирическом тексте. Иллюстрировать стихотворение.				
71	Разноцветные страницы.	Читать стихотворение, передавая с помощью интонации настроение поэта. Объяснять интересные выражения в лирическом тексте.				

72	Обобщающий урок по теме «Люблю природу русскую! Зима». Контрольная работа №3.	Оценивать свой ответ, планировать возможный вариант исправления допущенных ошибок.				
Писатели - детям (17 час)						
73	Знакомство с названием раздела. Прогнозирование содержания раздела Писатели – детям.	Прогнозировать содержание раздела. Читать выразительно, отражая настроение стихотворения. Воспринимать на слух художественный текст. Определять смысл произведения.				
74	К. Чуковский «Путаница».	Воспринимать на слух художественный текст, определять особенности юмористического произведения. Характеризовать и сравнивать героев, использовать слова-антонимы для их характеристики.				
75	К. Чуковский «Радость».	Читать стихотворение, передавая с помощью интонации настроение поэта. Объяснять интересные выражения в лирическом тексте.				
76	К. Чуковский «Федорино горе».	Воспринимать на слух художественный текст. Характеризовать и сравнивать героев, использовать слова-антонимы для их характеристики. Читать по ролям.				
77	К. Чуковский «Федорино горе».	Определять смысл произведения, составлять план, давать характеристики героям, выражать своё мнение в адрес главной героини. Читать по ролям.				
78	К. Чуковский «Федорино горе».	Пересказывать в прозе и наизусть. Коллективно составлять картинный план. Анализировать отношение автора к главной героине в начале сказки и в конце.				
79	С.Я. Маршак. Герои произведений С. Маршака.	Пересказывать текст подробно на основе картинного плана, высказывать своё мнение. Планировать возможный вариант исправления допущенных ошибок.				

		Читать тексты в паре, организовывать взаимоконтроль, оценивать своё чтение.				
80	С.Я. Маршак «Кот и лодыри».	Познакомиться с биографией С.Я. Маршака, сделать обзор произведений писателя. Работа в группах.				
81	С.В. Михалков. С.В. Михалков «Мой секрет», «Сила воли».	Знакомиться с биографией С.В. Михалкова, сделать обзор произведений писателя. Работа в группах. Читать стихотворение, передавая с помощью интонации настроение поэта. Соотнести смысл пословицы с содержанием стихотворения. Характеризовать героев произведения.				
82	С.В. Михалков «Мой щенок».	Определить смысл произведения. Обсудить заголовок стихотворения. Дать характеристику герою по его поступкам.				
83	А. Барто «Верёвочка».	Определить смысл произведения. Обсудить заголовок стихотворения. Дать характеристику герою по его поступкам. Разделить текст на смысловые части.				
84	А. Барто «Мы не заметили жука...», «В школу».	Определить смысл произведения. Рассказывать о героях, отражая собственное отношение. Дать характеристику герою по его поступкам. Разделить текст на смысловые части.				
85	А. Барто «Вовка – добрая душа».	Познакомиться с биографией А.Л. Барто. Определить смысл произведения. Обсудить заголовок и прочувствовать ритм стихотворения. Вспомнить детские считалки и сопоставить с данным произведением.				
86	Н. Носов «Затейники».	Анализировать заголовки стихотворений, подобрать свои; выразительно читать.				

87	Н. Носов «Живая шляпа».	Анализировать заголовок стихотворения, определить тему и главную мысль произведения, дать характеристику герою стихотворения.				
88	Н. Носов «Живая шляпа».	Познакомиться с биографией Н.Н. Носова. Определять идею произведения, отношение автора и собственное отношение к литературному персонажу. Анализ заголовка произведения. Составление картинного плана.				
89	Обобщение по разделу «Писатели – детям». Контрольная работа № 4.	Обобщение прочитанных произведений по заданным параметрам. Обучение правильному называнию книги (автор, заглавие). Обучение ориентировке в книге по обложке и содержанию (оглавлению). Проверка предметных и универсальных учебных умений.				
Я и мои друзья (11 часов)						
90	Я и мои друзья. Развитие речи.	Обогащение словарного запаса. Обучение выбору книги по заданной учителем теме.				
91	В.Д. Берестов «За игрой». Э.Э. Мошковская «Я ушёл в свою обиду».	Дать характеристику персонажу. Составление небольшого рассказа о персонаже. Выявление подтекста читаемого произведения. Определение идеи произведения.				
92	В.Д. Берестов «Гляжу с высоты». В.В. Лунин «Я и Вовка».	Выполнение упражнений, вырабатывающих правильность и беглость чтения. Формирование осознанности и выразительности чтения.				
93	Н. Булгаков «Анна, не грусти!»	Анализ заголовка произведения. Озаглавливание прочитанного текста, иллюстрации. Определение идеи произведения.				
94	Н. Булгаков «Анна, не грусти!»	Дать характеристику персонажу. Составление небольшого рассказа о персонаже. Выявление подтекста читаемого произведения. Определение идеи произведения				

95	Ю.И. Ермолаев «Два пирожных».	Определять идею произведения, отношение автора и собственное отношение к литературному персонажу.				
96	В.А. Осеева «Волшебное слово».	Определять идею произведения, отношение автора и собственное отношение к литературному персонажу.				
97	В.А. Осеева «Хорошее».	Формирование нравственной позиции, а также личностных качеств: трудолюбия, правдивости, доброжелательности, стремления прийти на помощь, смелости, скромности.				
98	В.А. Осеева «Почему?»	Анализ заголовка произведения. Озаглавливание прочитанного текста, иллюстрации. Определять идею произведения, отношение автора и собственное отношение к литературному персонажу.				
99	Е.А. Благинина «Простокваша». В.Н. Орлов «На печи».	Выполнение упражнений, вырабатывающих правильность и беглость чтения. Формирование осознанности и выразительности чтения.				
100	Обобщающий урок по теме «Я и мои друзья». <i>Проверочная работа</i>	Обобщение прочитанных произведений по заданным параметрам. Обучение правильному называнию книги (автор, заглавие). Обучение ориентировке в книге по обложке и содержанию (оглавлению). Проверка предметных и универсальных учебных умений.				
Люблю природу русскую! Весна (9 часов)						
101	Люблю природу русскую. Весна.	Прогнозировать содержание раздела. Читать стихотворения и загадки с выражением, передавать с помощью интонации, темпа чтения, силы голоса.				
102	Стихи Ф. Тютчева о весне.	Наблюдать за жизнью слова. Отгадывать загадки.				

		Соотносить отгадки с загадками. Сочинять собственные загадки на основе опорных слов прочитанных загадок.				
103	Стихи А. Плещеева о весне.	Представлять картины весенней природы. Находить слова в стихотворении, которые помогают представить героев. Объяснять отдельные выражения в лирическом тексте. Сравнивать стихотворения о весне разных поэтов.				
104	А. Блок «На лугу».	Прогнозировать содержание раздела. Воспринимать на слух прочитанное. Участвовать в обсуждении.				
105	С. Маршак «Снег теперь уже не тот...».	Выполнение упражнений, вырабатывающих правильность и беглость чтения. Формирование осознанности и выразительности чтения. Определение темы произведения.				
106	И. Бунин «Матери»	Определять идею произведения, отношение автора и собственное отношение к литературному персонажу. Анализ заголовка произведения. Составление картинного плана.				
107	А. Плещеев «В бурю».	Анализировать заголовки стихотворений, подбирать свои, выразительно читать.				
108	Е. Благинина «Посидим в тишине». Э. Мошковская «Я маму мою обидел...».	Проверка предметных и универсальных учебных умений. Находить авторские сравнения и подбирать свои. Определять главных героев произведения. Воспринимать на слух прочитанное.				
109	И.М. Пивоварова «Здравствуй». Обобщение по разделу «Люблю природу русскую. Весна».	Формирование нравственной позиции, а также личностных качеств: трудолюбия, правдивости, доброжелательности, стремления прийти на помощь, смелости, скромности.				
И в шутку, и всерьёз (14 часов)						
110	И в шутку и всерьёз.	Выполнение упражнений, вырабатывающих				

		правильность и беглость чтения. Формирование осознанности и выразительности чтения. Определение темы произведения.				
111	Б. Заходер «Товарищам детям», «Что красивее всего?».	Выполнение упражнений, вырабатывающих правильность и беглость чтения. Формирование осознанности и выразительности чтения. Определение темы произведения.				
112	Б. Заходер. Песенки Винни – Пуха.	Выполнение упражнений, вырабатывающих правильность и беглость чтения. Формирование осознанности и выразительности чтения. Пополнение словарного запаса.				
113	Б. Заходер. Песенки Винни – Пуха.	Находить авторские сравнения и подбирать свои. Определять главных героев произведения. Воспринимать на слух прочитанное. Участвовать в обсуждении.				
114	Э. Успенский «Чебурашка».	Определять идею произведения, отношение автора и собственное отношение к литературному персонажу.				
115	Э. Успенский «Чебурашка».	Пополнение словарного запаса. Обучение художественному пересказу прочитанного. Составление рассказа по иллюстрации.				
116	Э.Н. Успенский «Если был бы я девчонкой», «Над нашей квартирой», «Память».	Определять идею произведения, отношение автора и собственное отношение к литературному персонажу. Анализ заголовка произведения.				
117	В.Д. Берестов «Знакомый», «Путешественники», «Кисточка».	Выполнение упражнений, вырабатывающих правильность и беглость чтения. Формирование осознанности и выразительности чтения.				
118	И.П. Токмакова «Плим», «В чудной стране».	Определять идею произведения, отношение автора и собственное отношение к литературному персонажу. Анализ заголовка произведения. Составление картинного плана.				
119	Г.Б. Остер «Будем знакомы».	Выполнение упражнений, вырабатывающих				

		правильность и беглость чтения. Формирование осознанности и выразительности чтения.				
120	В.Ю. Драгунский «Тайное становится явным».	Определять идею произведения, отношение автора и собственное отношение к литературному персонажу.				
121	Ю. Тувим «Про пана Трулялянского».	Выполнение упражнений, вырабатывающих правильность и беглость чтения. Формирование осознанности и выразительности чтения. Проверка предметных и универсальных учебных умений.				
122	Итоговая комплексная контрольная работа	Проверка знаний и умений. Формирование адекватной оценки своих достижений. Проверка предметных и универсальных учебных умений.				
123	Обобщающий урок по теме «И в шутку, и всерьёз». Проверочная работа №4.	Формирование осознанности и выразительности чтения. Проверка предметных и универсальных учебных умений.				
Литература зарубежных стран (13 часов)						
124	Американская народная песенка «Бульдог по кличке Дог». Английские народные песенки «Перчатки», «Храбрецы».	Анализ заголовка произведения. Определение собственного отношения к литературному персонажу.				
125	Французская народная песенка «Сюзон и мотылёк». Немецкая народная песенка «Знают мамы, знают дети».	Формирование осознанности и выразительности чтения. Обогащение словарного запаса. Тренировка в заучивании наизусть.				
126	Ш. Перро «Кот в сапогах».	Сравнение произведений, персонажей разных произведений. Знакомство со сказками народными (разных народов) и литературными (авторскими). Определять идею произведения, отношение автора и собственное отношение к литературному персонажу. Анализ заголовка произведения. Составление картинного плана.				
127	Ш. Перро «Кот в сапогах».	Обучение художественному пересказу				

		прочитанного. Освоение приема драматизации. Составление рассказа по иллюстрации.				
128	Ш. Перро «Красная Шапочка».	Определять идею произведения, отношение автора и собственное отношение к литературному персонажу. Анализ заголовка произведения. Составление картинного плана.				
129	Г.Х. Андерсен «Принцесса на горошине».	Определять идею произведения, отношение автора и собственное отношение к литературному персонажу. Анализ заголовка произведения. Составление картинного плана.				
130	Э. Хогарт «Мафин и паук».	Характеристика персонажа. Составление небольшого рассказа о персонаже. Пополнение словарного запаса.				
131	Э. Хогарт «Мафин и паук».	Определять идею произведения, отношение автора и собственное отношение к литературному персонажу. Анализ заголовка произведения. Составление картинного плана.				
132	Обобщающий урок по теме «Литература зарубежных стран».	Сравнение произведений, персонажей разных произведений. Знакомство со сказками народными (разных народов) и литературными (авторскими).				
133	Проект «Мой любимый писатель-сказочник»	Проверка предметных и универсальных учебных умений.				
134	Итоговая диагностическая работа.	Проверка предметных и универсальных учебных умений.				
135	Урок-экскурсия в сельскую библиотеку .Обзор литературы на лето	Находить книги зарубежных сказочников в школьной и домашней библиотеках; составлять списки книг для чтения летом (с учителем). Оценивать свой ответ. Планировать возможный вариант исправления допущенных ошибок.				
136	Урок-игра «По страницам любимых книг»	Проверять себя, сверяя свой ответ с текстом, и самостоятельно оценивать свои достижения.				

Тематическое планирование 3 класс

№	Название раздела. Тема урока	Основные виды учебной деятельности	Планируемая дата	Фактическая дата	Примечания	Сетевой класс Белогорья
Водный урок по курсу литературного чтения (1ч)						
1	Знакомство с учебником.	<p>Ориентироваться в учебнике по литературному чтению.</p> <p>Знать и применять систему условных обозначений при выполнении заданий.</p> <p>Находить нужную главу и нужное произведение в содержании учебника.</p> <p>Предполагать на основе названия содержания главы.</p> <p>Пользоваться словарем в конце учебника.</p> <p>Составлять связное высказывание по иллюстрациям и оформлению учебника.</p>				
Самое великое чудо на свете (4ч)						
2	Рукописные книги Древней Руси. Стр.4-7	<p>Прогнозировать содержание раздела.</p> <p>Планировать работу по теме, используя условные обозначения. Читать текст вслух целыми словами, интонационно объединяя их в словосочетания, увеличивать темп чтения при повторном чтении текста, выборочно читать текст про себя, отвечать на вопросы.</p>				
3	Первопечатник Иван Фёдоров. Стр. 8-12	<p>Находить необходимую информацию в книге.</p> <p>Обобщать полученную информацию по истории создания книги. Осмыслить значение книги для прошлого, настоящего и будущего. Находить книгу</p>				

		в школьной библиотеке, пользуясь тематическим каталогом.				
4	Путешествие в прошлое. Подготовка сообщений об Иване Федорове.	Читать возможные аннотации на книги. Составлять аннотацию на книгу (с помощью учителя). Придумывать рассказы о книге, используя различные источники информации. Участвовать в работе пары и группы, читать текст друг другу. Договариваться друг с другом; принимать позицию собеседника, проявлять уважение к чужому мнению.				
5	Обобщение по разделу «Самое великое чудо на свете». Входная контрольная работа.	Придумывать рассказы, участвовать в работе пары, группы, договариваться друг с другом, принимать позицию собеседника. Проверять себя и самостоятельно оценивать свои достижения.				
Устное народное творчество (14ч)						
6	Русские народные песни. Стр.14-17	Прогнозировать содержание раздела. Планировать работу на уроке. Различать виды устного народного творчества: малые и большие жанры. Воспроизводить наизусть текст русских народных песен. Отличать докучные сказки от других сказок, называть их особенности. Принимать участие в коллективном сочинении сказок, с опорой на особенности их построения. Называть жанры прикладного искусства. Читать текст целыми словами, без ошибок и повторов. Осмысливать содержание прочитанного текста (с помощью вопросов, пересказа, самостоятельно). Использовать чтение про себя для составления выборочного и краткого пересказов.				
7	Докучные сказки. стр.18-19					
8	Народные промыслы. стр. 20-21					
9	Русская народная сказка «Сестрица Алёнушка и братец Иванушка» стр.22-27					
10	Русская народная сказка «Сестрица Алёнушка и братец Иванушка» стр.22-27					
11	«Иван царевич и серый волк». Русская народная сказка. стр. 28-39					
12	«Иван царевич и серый волк». Русская народная сказка. стр. 28-39					

13	“Сивка – Бурка”. Русская народная сказка. Стр. 40-50	<p>Ускорить или замедлить темп чтения, соотнося его с содержанием. Определять особенности текста волшебных сказок, называть волшебные предметы, описывая волшебные события.</p> <p>Сравнивать содержимое сказок и иллюстрации к ним.</p> <p>Делить текст на части.</p> <p>Пересказывать текст по самостоятельно составленному плану; находить героев, которые противопоставлены в сказке.</p> <p>Называть основные черты характера героев.</p> <p>Характеризовать героев произведения.</p> <p>Сравнивать героев произведения, героев разных сказок. Инсценировать сказку: распределять роли, выбирать диалоги. Придумывать свои сказочные истории.</p> <p>Сравнивать произведения словесного, музыкального, изобразительного искусства.</p> <p>Участвовать в работе группы, читать фрагменты текста в паре. Договариваться друг с другом; выражать свою позицию.</p> <p>Проверять себя и самостоятельно оценивать свои достижения.</p>				
14	“Сивка – Бурка”. Русская народная сказка. Стр. 40-50					
15	“Сивка – Бурка”. Русская народная сказка. Тест. Стр.40-50					
16	Обобщение по теме: Устное народное творчество. Проверь себя. Стр. 51 – 55.					
17	Входная проверка техники чтения					
18	Проект «Сочиняем волшебную сказку»					
19	Оценка достижений Контрольная работа №1 по теме «Устное народное творчество»					
Поэтическая тетрадь №1 (11ч)						
20	Знакомство с названием раздела. Прогнозирование содержания раздела	<p>Прогнозировать содержание раздела.</p> <p>Читать выразительно стихи, передавая настроение автора.</p> <p>Наблюдать за повторением ударных и безударных слогов в слове (ритмом), находить рифмующиеся слова.</p> <p>Определить различные средства выразительности.</p> <p>Использовать приемы интонационного чтения (выразить радость, удивление, определять силу</p>				
21	Проект «Как научиться читать стихи». (На основе научно-популярной статьи Я.Смоленского). Стр. 60-61					
22	Ф.И. Тютчев «Весенняя гроза»,					

	«Листья» Стр. 62-63	голоса, выбрать тон и темп чтения). Сочинять свои стихотворения, используя различные средства выразительности. Участвовать в работе группы, читать стихи друг другу, работая в паре, самостоятельно оценивать свои достижения.				
23	Сочинение-миниатюра «О чем расскажут осенние листья».					
24	А. Фет «Мама! Глянь-ка из окошка...», «Зреет рожь над жаркой нивой...». стр. 64-65					
25	И. Никитин «Полно, степь моя, спать беспробудно...». стр. 66-67					
26	И. Никитин «Встреча зимы». стр. 68-71.					
27	И. Суриков «Детство».					
28	И. Суриков «Зима». Сравнение как средство создания картины природы в лирическом стихотворении. стр. 76-77					
29	Обобщение по разделу «Поэтическая тетрадь 1». Проверь себя. стр. 78 – 80.					
30	Проверочная работа по теме « Поэтическая тетрадь 1»					
Великие русские писатели (24ч)						
31	Детские годы А.С. Пушкина. Подготовка сообщения на основе статьи учебника. Стр. 82-85	Прогнозировать содержание раздела, читать вслух и про себя, постепенно увеличивая темп, понимать содержание прочитанного, объяснять значение некоторых слов, использовать средства художественной выразительности, знать особенности литературной сказки, определять нравственный смысл, давать характеристику героев, сравнивать рассказ описание и рассказ – рассуждение, определять особенности басни, представлять героев басни, характеризовать				
32	А.С. Пушкин. Отрывки из романов. стр. 86-87					
33	А.С.Пушкин «Зимнее утро» стр. 88-89					
34	А. С. Пушкин «Зимний вечер», стр. 90-91					

		героев басни, инсценировать басню, проверять себя самостоятельно и оценивать достижения.				
35	А. С. Пушкин. «Сказка о царе Салтане, о сыне его славном и могучем богатыре князе Гвидоне Салтановиче и о его прекрасной Царевне Лебеди». стр. 92-129	Знать особенности литературной сказки, определять нравственный смысл, давать характеристику героев, сравнивать рассказ описание и рассказ – рассуждение.				
36	А. С. Пушкин. «Сказка о царе Салтане, о сыне его славном и могучем богатыре князе Гвидоне Салтановиче и о его прекрасной Царевне Лебеди». стр. 92-129	Знать особенности литературной сказки, определять нравственный смысл, давать характеристику героев, сравнивать рассказ описание и рассказ – рассуждение.				
37	А. С. Пушкин. «Сказка о царе Салтане, о сыне его славном и могучем богатыре князе Гвидоне Салтановиче и о его прекрасной Царевне Лебеди». стр. 92-129	Знать особенности литературной сказки, определять нравственный смысл, давать характеристику героев, сравнивать рассказ описание и рассказ – рассуждение.				
38	А. С. Пушкин. «Сказка о царе Салтане, о сыне его славном и могучем богатыре князе Гвидоне Салтановиче и о его прекрасной Царевне Лебеди». стр. 92-129	Знать особенности литературной сказки, определять нравственный смысл, давать характеристику героев, сравнивать рассказ описание и рассказ – рассуждение.				
39	А. С. Пушкин. «Сказка о царе Салтане, о сыне его славном и могучем богатыре князе Гвидоне Салтановиче и о его прекрасной Царевне Лебеди». стр. 92-129	Знать особенности литературной сказки, определять нравственный смысл, давать характеристику героев, сравнивать рассказ описание и рассказ – рассуждение.				
40	Рисунки И.Билибина к сказке.	Знать особенности литературной сказки,				

	Соотнесение рисунков с художественным текстом сказки.	определять нравственный смысл, давать характеристику героев, сравнивать рассказ описание и рассказ – рассуждение.				
41	И.А. Крылов. Подготовка сообщения на основе статьи учебника. Стр. 130-133	Определять особенности басни, представлять героев басни, характеризовать героев басни, инсценировать басню, проверять себя самостоятельно и оценивать достижения				
42	И. А. Крылов. «Мартышка и очки». стр. 134-135	Определять особенности басни, представлять героев басни, характеризовать героев басни, инсценировать басню, проверять себя самостоятельно и оценивать достижения				
43	И. А. Крылов. «Зеркало и обезьяна».стр. 136-137	Определять особенности басни, представлять героев басни, характеризовать героев басни, инсценировать басню, проверять себя самостоятельно и оценивать достижения				
44	И.А. Крылов. «Ворона и лисица»». стр. 137-139	Определять особенности басни, представлять героев басни, характеризовать героев басни, инсценировать басню, проверять себя самостоятельно и оценивать достижения				
45	М.Ю.Лермонтов. Подготовка сообщения на основе статьи учебника. стр. 140-143	Читать вслух и про себя, постепенно увеличивая темп, понимать содержание прочитанного, объяснять значение некоторых слов, использовать средства художественной выразительности.				
46	М. Ю. Лермонтов. «Горные вершины...», «На севере диком стоит одиноко...». стр. 144-145	Читать вслух и про себя, постепенно увеличивая темп, понимать содержание прочитанного, объяснять значение некоторых слов, использовать средства художественной выразительности.				
47	М. Ю. Лермонтов. «Утёс». «Осень». стр. 146-147	Читать вслух и про себя, постепенно увеличивая темп, понимать содержание прочитанного, объяснять значение некоторых слов, использовать средства художественной выразительности.				
48	Детство Л. Н. Толстого. (из воспоминаний писателя).	Читать вслух и про себя, постепенно увеличивая темп, понимать содержание прочитанного,				

	подготовка сообщения на основе статьи учебника. стр. 148-151	объяснять значение некоторых слов, использовать средства художественной выразительности.				
49	Л. Н. Толстой. «Акула». стр. 152-155	Читать вслух и про себя, постепенно увеличивая темп, понимать содержание прочитанного, объяснять значение некоторых слов, использовать средства художественной выразительности.				
50	Л. Н. Толстой. «Прыжок». стр. 156-159	Читать вслух и про себя, постепенно увеличивая темп, понимать содержание прочитанного, объяснять значение некоторых слов, использовать средства художественной выразительности.				
51	Л. Н. Толстой. «Лев и собачка». стр. 160-162	Читать вслух и про себя, постепенно увеличивая темп, понимать содержание прочитанного, объяснять значение некоторых слов, использовать средства художественной выразительности.				
52	Л. Н. Толстой. «Какая бывает роса на траве», «Куда девается вода из моря?». стр. 162-163	Читать вслух и про себя, постепенно увеличивая темп, понимать содержание прочитанного, объяснять значение некоторых слов, использовать средства художественной выразительности.				
53	Сравнение рассказов Л.Толстого стр. 162-163	Читать вслух и про себя, постепенно увеличивая темп, понимать содержание прочитанного, объяснять значение некоторых слов, использовать средства художественной выразительности.				
54	Обобщающий урок по теме «Великие русские писатели». стр. 164-166 Контрольная работа №2 по разделу «Великие русские писатели».	Читать вслух и про себя, постепенно увеличивая темп, понимать содержание прочитанного, объяснять значение некоторых слов, использовать средства художественной выразительности.				
Поэтическая тетрадь 2 (6ч)						
55	Знакомство с названием раздела. Прогнозирование содержания раздела.	Прогнозировать содержание раздела. Воспринимать стихи на слух. Читать стихотворение, выражая авторское настроение.				

		Высказывать свои собственные впечатления о прочитанном произведении.				
56	Н. А. Некрасов. «Славная осень!..», «Не ветер бушует над бором...». стр. 168-170	Сравнивать текст-описание и текст-повествование. Находить средства художественной выразительности: сравнения, эпитеты, олицетворения. Следить за выражением и развитием чувства в лирическом произведении. Объяснять смысл непонятных слов и выражений с опорой на текст, с помощью словаря в учебнике или толкового словаря.				
57	Н. А. Некрасов. «Дедушка Мазай и зайцы». стр. 170-172	Создавать словесные картины по тексту стихотворения. Находить среди стихотворений произведение с использованием текста-повествования. Читать стихи выразительно, оценивать свои достижения.				
58	К. Д. Бальмонт. «Золотое слово». стр. 173	Воспринимать стихи на слух. Читать стихотворение, выражая авторское настроение. Высказывать свои собственные впечатления о прочитанном произведении.				
59	И. А. Бунин. «Детство». «Полевые цветы», «Густой зелёный ельник у дороги...». Стр. 174-177	Воспринимать стихи на слух. Читать стихотворение, выражая авторское настроение. Высказывать свои собственные впечатления о прочитанном произведении.				
60	Урок-обобщение по теме «Поэтическая тетрадь 2» Проверь себя. Стр. 178	Оценивать свои достижения.				

Литературные сказки (8ч)							
61	Знакомство с названием раздела. Д. Мамин-Сибиряк. «Присказка к «Алёнушкиным сказкам». Стр. 180-182	<p>Прогнозировать содержание раздела. Воспринимать на слух тексты литературных сказок, высказывать свое мнение, отношение. Читать сказку в слух и про себя, использовать приемы выразительного чтения при перечитывании сказки. Сравнивать содержание литературной и народной сказок; определять нравственный смысл сказки. Наблюдать за развитием последовательности событий в литературных сказках. Объяснять значение разных слов с опорой на текст, с помощью словаря в учебнике или толкового словаря. Сравнивать героев в литературной сказке, характеризовать их, используя текст сказки. Определять авторское отношение к изображаемому. Читать сказку в лицах.</p> <p>Проверять себя и самостоятельно оценивать свои достижения на основе диагностической работы, представленной в учебнике.</p>					
62	Д. Мамин-Сибиряк. «Сказка про храброго зайца – длинные уши, косые глаза, короткий хвост». Стр. 183-187						
63	В. Гаршин. «Лягушка-путешественница». Стр. 188-195						
64	В. Гаршин. «Лягушка-путешественница». стр. 188-195						
65	В. Ф. Одоевский. «Мороз Иванович». стр. 196-207						
66	В. Ф. Одоевский. «Мороз Иванович». стр. 196-207						
67	Урок-КВН. (обобщающий урок по первой части учебника). Проверь себя. Стр. 209 - 212.						
68	Контрольная работа №3 «Литературные сказки».						
Были- небылицы (10ч)							
69	Знакомство с названием раздела. М. Горький. «Случай с Евсейкой». стр. 4-11	<p>Прогнозировать содержание раздела. Определять особенности сказки и рассказа. Различать вымышленные события и реальные. Определять нравственный смысл поступков героя. Выражать собственное отношение к поступкам</p>					
70	М. Горький. «Случай с Евсейкой». стр.4-11						
71	К. Г. Паустовский.						

	«Растрёпанный воробей». Стр. 12-24	героев в сказочных и реальных событиях.					
72	К. Г. Паустовский. «Растрёпанный воробей». Стр. 12-24	Находить средства художественной выразительности в прозаическом тексте.					
73	К. Г. Паустовский. «Растрёпанный воробей». Стр. 12-24	Составлять план краткого и полного пересказов. Пересказывать текст подробно, кратко, выборочно.					
74	А. Куприн. «Слон». стр. 25-41	Определять характеристики героев произведения с опорой на текст. Рассказывать о прочитанных книгах. Самостоятельно придумывать сказочные и реальные истории.					
75	А. Куприн. «Слон». стр. 25-41						
76	А. Куприн. «Слон». Стр. 25-41						
77	А. Куприн. «Слон». Стр. 25-41		Находить в тексте слова и выражения, подтверждающие высказанную мысль.				
78	Обобщающий урок-путешествие по «Былям-небылицам». Контрольная работа №4 «Были небылицы».		Читать сказку выразительно по ролям.				
Поэтическая тетрадь №3 (6ч)							
79	Знакомство с названием раздела. Саша Чёрный. «Что ты тискаешь утёнка?..», стр.46-49		Прогнозировать содержание раздела. Читать стихотворение, отражая настроение.				
80	Саша Чёрный. «Воробей», «Слон». стр.46-49	Находить в стихотворении яркие, образные слова и выражения. Сравнивать стихи разных поэтов на одну и ту же тему.					
81	А. Блок. «Ветхая избушка». «Сны», «Ворона». Стр. 50-54	Выбирать стихи по своему вкусу и читать их выразительно.					
82	С. Есенин. «Черёмуха». Стр. 55-56	Объяснять смысл выражений с опорой на текст.					
83	Урок-викторина по теме	Определять авторское отношение к изображаемому.					
		Придумывать стихотворные тексты.					

	«Поэтическая тетрадь 1». Проверь себя. Стр.56.	Проверить правильность высказывания, сверяя его с текстом, самостоятельно оценивать свои достижения				
84	Проверочная работа по теме «Поэтическая тетрадь 3».					
Люби живое (16ч)						
85	Знакомство с названием раздела. М. Пришвин. «Моя Родина». стр. 58-59	Прогнозировать содержание раздела. Планировать работу с произведением, выбирать виды деятельности на уроке. Читать вслух с постепенным переходом на чтение про себя. Воспринимать на слух прочитанное. Сравнивать художественный и научно-познавательный тексты. Определять последовательность событий. Составлять план. Пересказывать подробно по плану произведение. Видеть красоту природы, изображённую в художественных произведениях. Определять героев произведения; характеризовать их. Выражать своё собственное отношение к героям, давать нравственную оценку поступкам. Оценивать свой ответ. Планировать возможный вариант исправления допущенных ошибок. Проверять себя и самостоятельно оценивать свои достижения на основе диагностической работы, представленной в учебнике. Выбирать книги по темам и по авторам. Пользоваться тематической картотекой для ориентировки в доступном кругу чтения.				
86	И. Соколов-Микитов. «Листопадничек». Стр. 60-67					
87	И. Соколов-Микитов. «Листопадничек». Стр. 60-67					
88	В. И. Белов. «Малька провинилась» стр. 68-70					
89	В. И. Белов. «Ещё раз про Мальку». стр. 70-72					
90	В. Бианки. «Мышонок Пик». Стр. 73-82					
91	В. Бианки. «Мышонок Пик». Стр. 73-82					
92	В. Бианки. «Мышонок Пик». Стр. 73-82					
93	Б. С. Житков. «Про обезьянку». стр. 83-97					
94	Б. С. Житков. «Про обезьянку». стр. 83-97					
95	Б. С. Житков. «Про обезьянку». стр. 83-97					
96	В. П. Астафьев. «Капалуха». Стр. 98-102					
97	Работа с дополнительной литературой. Сообщение на тему «Птицы»					

98	В. Ю. Драгунский. «Он живой и светится» стр. 102-106					
99	Урок-конференция «Земля – наш дом родной». (обобщающий урок по теме «Люби живое»). Проверь себя. Стр.109 – 110.					
100	Контрольная работа № 5 по теме «Люби всё живое»					
Поэтическая тетрадь №4 (8ч)						
101	Знакомство с названием раздела С. Я. Маршак. «Гроза днём», «В лесу над росистой поляной». стр. 110-111	Прогнозировать содержание раздела. Планировать работу на уроке. Читать и воспринимать на слух лирические тексты. Читать стихотворения, отражая позицию автора и свое отношение к изображаемому. Сравнивать название произведения и его содержание, высказывать свое мнение. Находить в произведениях средства художественной выразительности: олицетворения, эпитеты, сравнения. Сочинять стихотворения. Заучивать стихи наизусть. Проверять чтение друг друга, работая в паре и самостоятельно оценивать свои достижения.				
102	А. Барто. «Разлука» Стр. 112-113					
103	А. Барто. «В театре». стр.113-115					
104	С. В. Михалков. «Если». Стр. 116-117					
105	Е. Благинина. «Кукушка», «Котёнок» стр. 118-119.					
106	Проект «Праздник поэзии» стр. 120-121					
107	Урок «Крестики-нолики». (обобщающий урок по теме «Поэтическая тетрадь 2»)					
108	Проверочная работа по разделу «Поэтическая тетрадь»					
Собирай по яголке – наберёшь кузовок. (12ч)						
109	Б. Шергин. «Собирай по яголке – наберёшь кузовок». стр. 124-	Прогнозировать содержание раздела. Объяснять смысл, название темы; подбирать книги,				

	128	соответствующие теме.				
110	А. П. Платонов. «Цветок на земле» стр. 129-135	Планировать работу на уроке с использованием условных обозначений.				
111	А. П. Платонов. «Цветок на земле» стр. 129-135	Воспринимать на слух художественное произведение; читать вслух и про себя, осмысливая содержание.				
112	А. П. Платонов. «Ещё мама». стр. 137-143	Объяснять смысл названия произведения.				
113	А. П. Платонов. «Ещё мама». стр. 137-143	Соотносить поговорку с содержанием произведения.				
114	М. Зощенко «Золотые слова» стр. 144-153	Отвечать на вопросы по содержанию произведения; определять главную мысль текста.				
115	М. Зощенко «Золотые слова» стр. 144-153	Придумывать свои вопросы к текстам.				
116	М. Зощенко «Великие путешественники». стр. 154-164	Наблюдать за особенностями речи героев.				
117	Н. Носов. «Федина задача», стр. 164-169	Понимать особенности юмористических произведений; выделять эпизоды, которые вызывают смех; определять отношение автора к событиям и героям.				
118	Н. Носов. «Телефон». стр.170-172	Придумывать самостоятельно юмористические рассказы о жизни детей.				
119	Итоговая комплексная контрольная работа на межпредметной основе					
120	Обобщение по разделу «Собирай по ягодке – наберёшь кузовок». Контрольная работа №6 «Собирай по ягодке – наберёшь кузовок».	Проверять себя и самостоятельно оценивать свои достижения.				
По страницам детских журналов (8ч)						
121	Л.Кассиль «Отметки Риммы Лебедевой» Стр. 175-178	Прогнозировать содержание раздела.				
122	Ю. Ермолаев. «Проговорился»	Планировать работу на уроке (начало, конец, виды деятельности). Выбирать для себя необходимый и интересный журнал.				

	Стр. 179-181	Определять тему для чтения.				
123	Ю Ермолаев «Воспитатели», стр. 181-183	Находить в библиотеке детские журналы по выбранной теме. Воспринимать на слух прочитанное и отвечать на вопросы по содержанию.				
124	Г. Остер. «Вредные советы», «Как получаются легенды». стр. 183-186	Читать текст без ошибок, плавно соединяя слова в словосочетания. Использовать прием увеличения темпа чтения – «чтение в темпе разговорной речи».				
125	Г. Остер «Как получаются легенды»	Придумывать самостоятельно вопросы по содержанию.				
126	Р. Сеф. «Весёлые стихи». Стр.186-188	Находить необходимую информацию в журнале. Готовить сообщение по теме, используя информацию журнала. Сочинять по материалам художественных текстов свои произведения (советы, легенды).				
127	Читательская конференция «По страницам детских журналов». (обобщающий урок). Проверь себя. стр.188	Проверять себя и самостоятельно оценивать свои достижения.				
128	Контрольная работа №7 «По страницам детских журналов».					
Зарубежная литература (8ч)						
129	Мифы Древней Греции. Стр. 190-199	Воспринимать на слух художественное произведение.				
130	Мифы Древней Греции. Стр. 190-199	Объяснять значение незнакомых слов. Определять героев произведений.				
131	Г. Х. Андерсен. «Гадкий утёнок». стр. 200-215	Сравнивать героев зарубежных сказок с героями русских сказок, находить общее и различия.				
132	Г. Х. Андерсен. «Гадкий утёнок». стр. 200-215	Давать характеристику героев произведения. Придумывать окончание сказок.				
133	Г. Х. Андерсен. «Гадкий утёнок». стр. 200-215	Сравнивать сюжеты литературных сказок разных стран.				
134	Развивающий час по теме «Зарубежная литература». стр.215	Составлять план сказки, определять последовательность событий. Пересказывать подробно сказку на основе составленного плана, называть волшебные события и предметы в сказках.				
135	Контрольная работа №7 «Зарубежная литература».					

136	Брейн-ринг. (обобщающий урок за курс 3-го класса).	Участвовать в проектной деятельности. Создавать свои собственные проекты.				
-----	---	--	--	--	--	--

ТЕМАТИЧЕСКОЕ ПЛАНИРОВАНИЕ 4 КЛАСС

№ п/п	Наименование раздела и тема урока	Характеристика деятельности учащихся	Дата проведения	Фактич еская дата	примечание	Ресурсы с ИОП «Сетевой класс «Белогорья»
Вводный урок по курсу литературного чтения (1 час)						
1.	Знакомство с учебником по литературному чтению	Ориентироваться в учебнике по литературному чтению. Применять систему условных обозначений при выполнении заданий. Находить нужную главу и нужное произведение в содержании учебника.				
Летописи, былины, жития (11 часов)						
2	Летописи. «И повесил Олег щит свой на вратах Царьграда»	Прогнозировать содержание раздела. Планировать работу на уроке. Читать отрывки из древнерусской летописи. Находить в тексте летописи данные о различных				

		исторических фактах				
3	«И вспомнил Олег коня своего»	<p>Читать отрывки из древнерусской летописи.</p> <p>Сравнивать текст летописи с художественным текстом</p>				
4	«И вспомнил Олег коня своего»	<p>Читать отрывки из древнерусской летописи</p>				
5	Былина – жанр устного народного творчества. «Ильины три поездочки»	<p>Читать отрывки из древнерусской былины.</p> <p>Определять героя былины и характеризовать его с опорой на текст</p>				
6	«Ильины три поездочки»	<p>Сравнивать поэтический и прозаический текст былины.</p> <p>Составлять рассказ по репродукции картин известных художников</p>				
7	<p>«Ильины три поездочки»</p> <p>Входная контрольная работа</p>	<p>Пересказывать былинку от лица её героя.</p> <p>Находить в тексте слова, описывающие внешний вид героя, его характер и поступки.</p> <p>Сравнивать былины и волшебные сказки</p>				
8	«Житие Сергия Радонежского» -	<p>Читать отрывки из жития о Сергии Радонежском.</p> <p>Находить информацию об интересных фактах из</p>				

	памятник древнерусской литературы	жизни святого человека				
9	«Житие Сергия Радонежского»	<p>Описывать характер человека; выражать своё отношение.</p> <p>Рассказывать о битве на Куликовом поле на основе опорных слов и репродукций известных картин</p>				
10	«Житие Сергия Радонежского».	<p>Рассказывать об известном историческом событии на основе опорных слов и других источников информации.</p> <p>Описывать скульптурный памятник известному человеку.</p> <p>Проверять себя и оценивать свои достижения</p>				
11	Проект: «Создание календаря исторических событий»	<p>Участвовать в проектной деятельности.</p> <p>Составлять летопись современных важных событий (с помощью учителя)</p>				
12	Обобщение по разделу «Летописи. Былины. Жития».	<p>Составлять рассказ по репродукции картин известных художников.</p> <p>Проверять себя и самостоятельно оценивать свои достижения при работе с текстом, используя обобщающие вопросы учебника</p>				

Чудесный мир классики (22 часа)

13	П.П. Ершов. Подготовка сообщения о П.П. Ершове	Выразительно читать, использовать интонации, соответствующие смыслу текста.				
14	П.П.Ершов «Конёк-Горбунок»	Выразительно читать, использовать интонации, соответствующие смыслу текста. Воспринимать на слух художественное произведение; читать текст в темпе разговорной речи, осмысливая его содержание. Наблюдать за развитием событий в сказке				
15	П.П. Ершов «Конёк-Горбунок»	Характеризовать героев произведения. Иллюстрировать сказку и объяснять роль иллюстрации в понимании произведения. Участвовать в диалоге при обсуждении прослушанного (прочитанного) произведения.				
16	П.П. Ершов «Конёк-Горбунок»	Характеризовать поступки героев. Читать бегло, выразительно. Делить текст на части, озаглавливать каждую часть. Пересказывать большие по объёму произведения. Выражать своё отношение к мыслям автора, его				

		<p>советам и героям произведений.</p> <p>Сравнивать начало и конец сказки.</p> <p>Составлять самостоятельно план</p>				
17	<p>А.С.Пушкин.</p> <p>Подготовка сообщения о А.С. Пушкине</p>	<p>Рассказывать о А.С. Пушкине</p>				
18	<p>А.С. Пушкин</p> <p>«Няне», «Туча», «Унылая пора!»</p>	<p>Наблюдать за выразительностью литературного языка.</p> <p>Читать выразительно, использовать интонации, соответствующие смыслу текста.</p> <p>Наблюдать связь произведений литературы с другими видами искусств.</p> <p>Составлять рассказ по репродукции картин известных художников</p>				
19	<p>А.С. Пушкин.</p> <p>«Сказка о мертвой царевне и о семи богатырях»</p>	<p>Характеризовать героев произведения.</p> <p>Воспринимать и понимать их эмоционально-нравственные переживания.</p> <p>Наблюдать за выразительностью литературного языка</p>				
20	<p>А.С. Пушкин.</p>	<p>Участвовать в диалоге при обсуждении</p>				

	«Сказка о мертвой царевне и о семи богатырях»	прослушанного (прочитанного) произведения. Ставить вопросы по содержанию прочитанного, отвечать на них				
21	А.С. Пушкин. «Сказка о мертвой царевне и о семи богатырях»	Определять тему, главную мысль. Описывать события, последовательность сказки				
22	А.С. Пушкин. «Сказка о мертвой царевне и о семи богатырях»	Различать эмоциональное состояние человека в различных ситуациях. Устанавливать взаимосвязи смысловых частей текста. Выражать своё отношение к мыслям автора, его советам и героям произведений				
23	М.Ю. Лермонтов. Подготовка сообщения о М.Ю. Лермонтове	Рассказывать о М.Ю. Лермонтове				
24	М.Ю. Лермонтов «Дары Терека»	Наблюдать за выразительностью литературного языка. Воспринимать и понимать эмоционально-нравственные переживания героя				
25	М.Ю. Лермонтов	Наблюдать за выразительностью литературного				

	«Ашик-Кериб»	<p>языка.</p> <p>Читать по ролям.</p> <p>Понимать основное содержание произведения</p>				
26	М.Ю. Лермонтов «Ашик-Кериб»	<p>Наблюдать за выразительностью литературного языка.</p> <p>Читать по ролям.</p> <p>Понимать основное содержание произведения</p>				
27	М.Ю. Лермонтов «Ашик-Кериб»	<p>Наблюдать за выразительностью литературного языка.</p> <p>Читать по ролям.</p> <p>Понимать основное содержание произведения</p>				
28	Л.Н. Толстой. Подготовка сообщения о Л.Н. Толстом	Рассказывать о Л.Н. Толстом				
29	Л.Н. Толстой «Детство»	<p>Наблюдать за выразительностью литературного языка.</p> <p>Называть произведения классической литературы.</p> <p>Определять жанры литературных произведений.</p> <p>Осознанно, выразительно читать текст</p>				

30	Л.Н.Толстой «Как мужик камень убрал»	<p>Определять тему, главную мысль.</p> <p>Характеризовать события, устанавливать последовательность.</p>				
31	<p>А.П. Чехов.</p> <p>Подготовка сообщения о А.П. Чехове</p>	<p>Рассказывать о А.П. Чехове</p>				
32	<p>А.П. Чехов «Мальчики».</p>	<p>Понимать позицию писателя, его отношение к окружающему миру, к своим героям.</p> <p>Понимать основное содержание услышанного.</p> <p>Характеризовать героев произведения.</p> <p>Наблюдать за выразительностью литературного языка</p>				
33	<p>А.П. Чехов «Мальчики»</p>	<p>Определять тему, главную мысль,</p> <p>Понимать основное содержание услышанного.</p> <p>Участвовать в диалоге при обсуждении прослушанного (прочитанного) произведения.</p> <p>Ставить вопросы по содержанию прочитанного, отвечать на них</p>				
34	<p>Обобщение по разделу.</p> <p>Контрольная</p>	<p>Сравнивать произведения разных жанров.</p> <p>Характеризовать героев разных жанров.</p>				

	работа № 1 по теме «Чудесный мир классики».	Высказывать суждение о значении произведений русских классиков для России и русской культуры. Проверять себя и самостоятельно оценивать свои достижения				
Поэтическая тетрадь(12ч)						
35	Ф. И. Тютчев «Еще земли печален вид...», «Как неожиданно и ярко...»	Прогнозировать содержание раздела. Готовиться к уроку, подбирая стихи русских поэтов. Воспринимать на слух художественное произведение; читать выразительно стихи русских поэтов, воспроизводить их наизусть.				
36	А.А. Фет. «Весенний дождь»	Читать выразительно стихотворение, передавая настроение автора. Наблюдать за повторением ударных и безударных слогов в слове (ритмом), находить рифмующиеся слова. Использовать приёмы интонационного чтения (определить силу голоса, выбрать тон и темп чтения).				
37	А.А. Фет. «Бабочка»	Высказывать своё мнение о герое стихотворных произведений; определять, принадлежат ли мысли, чувства, настроение только автору или они выражают личные чувства других людей. Читать выразительно стихотворение, передавая				

		настроение автора				
38	Е.А. Баратынский «Весна, весна! Как воздух чист!..»	<p>Читать стихотворение, передавая с помощью интонации настроение поэта.</p> <p>Сравнивать стихи разных поэтов на одну тему.</p> <p>Объяснять интересные выражения в лирическом тексте.</p> <p>Определять средства художественной выразительности в лирическом тексте</p>				
39	Е.А. Баратынский «Где сладкий шепот...»	<p>Читать выразительно стихотворение, передавая настроение автора.</p> <p>Использовать приёмы интонационного чтения (выразить радость, определить силу голоса, выбрать тон и темп чтения).</p>				
40	А.Н. Плещеев «Дети и птичка»	<p>Читать стихотворение, передавая с помощью интонации настроение поэта.</p> <p>Наблюдать за повторением ударных и безударных слогов в слове (ритмом), находить рифмующиеся слова.</p> <p>Использовать приёмы интонационного чтения</p>				
41	И.С. Никитин «В синем небе плывут над	<p>Читать выразительно стихотворение, передавая настроение автора.</p> <p>Использовать приёмы интонационного чтения</p>				

	полями...»	(определить силу голоса, выбрать тон и темп чтения). Определять средства художественной выразительности в лирическом тексте				
42	Н.А. Некрасов «Школьник»	Читать выразительно стихотворение, передавая настроение автора. Использовать приёмы интонационного чтения (выразить радость, определить силу голоса, выбрать тон и темп чтения)				
43	Н.А. Некрасов «В зимние сумерки нянины сказки...»	Читать выразительно стихотворение, передавая настроение автора. Использовать приёмы интонационного чтения (выразить радость, определить силу голоса, выбрать тон и темп чтения)				
44	И.А. Бунин «Листопад».	Читать выразительно стихотворение, передавая настроение автора. Использовать приёмы интонационного чтения (выразить радость, определить силу голоса, выбрать тон и темп чтения).				
45	Обобщение по разделу «Поэтическая тетрадь».	Читать стихи выразительно, передавая изменения в настроении, выраженные автором. Объяснять интересные выражения в лирическом тексте.				

		<p>Иллюстрировать стихотворения.</p> <p>Проверить свои знания.</p> <p>Участвовать в работе группы, читать стихи друг другу, работая в паре, самостоятельно оценивать свои достижения</p>				
46	Картины природы	<p>Читать стихотворения и прозаические произведения, передавая с помощью интонации настроение авторов.</p> <p>Сочинять свои стихотворения, используя различные средства выразительности</p>				
Литературные сказки (16 часов)						
47	В.Ф. Одоевский «Городок в табакерке»	<p>Прогнозировать содержание раздела. Планировать работу на уроке, выбирать виды деятельности.</p> <p>Читать осознанно текст, понимать прочитанное.</p> <p>Участвовать в работе группы. Отвечать и задавать вопросы.</p> <p>Пересказывать сказку по плану подробно и выборочно.</p> <p>Придумывать свой вариант сказки, используя литературные приёмы</p>				
48	В.Ф. Одоевский «Городок в табакерке»	<p>Читать сказку вслух и про себя, использовать</p>				

	керке»	<p>приёмы выразительного чтения.</p> <p>Определять нравственный смысл сказки.</p> <p>Наблюдать за развитием и последовательностью событий в литературной сказке.</p> <p>Рассказывать о герое с опорой на текст сказки и опорные слова</p>				
49	В.Ф. Одоевский «Городок в табакерке»	<p>Определять главную мысль произведения и смысл заглавия.</p> <p>Делить текст на части.</p> <p>Составлять план сказки с опорой на главные события.</p> <p>Рассказывать об эмоционально-нравственных переживаниях героев</p>				
50	В.М. Гаршин «Сказка о жабе и розе»	<p>Воспринимать на слух тексты литературных сказок, высказывать своё мнение, отношение.</p> <p>Читать сказку вслух и про себя, использовать приёмы выразительного чтения при перечитывании.</p>				
51	В.М. Гаршин «Сказка о жабе и розе»	<p>Читать сказку вслух и про себя, использовать приёмы выразительного чтения.</p> <p>Наблюдать за развитием и последовательностью</p>				

		событий в литературной сказке				
52	В.М. Гаршин «Сказка о жабе и розе»	Читать осознанно текст художественного произведения про себя анализировать особенности речи героев произведения				
53	П.П. Бажов «Серебряное копытце»	Читать осознанно текст, понимать прочитанное. Участвовать в работе группы. Отвечать и задавать вопросы				
54	П.П. Бажов «Серебряное копытце»	Воспринимать на слух тексты литературных сказок, высказывать своё мнение, отношение. Читать сказку вслух и про себя, использовать приёмы выразительного чтения при перечитывании.				
55	П.П. Бажов «Серебряное копытце»	Определять авторское отношение к изображаемому. Сравнивать содержание народной и литературной сказок; определять нравственный смысл сказки. Наблюдать за развитием и последовательностью событий в литературной сказке				
56	П.П. Бажов «Серебряное копытце»	Читать осознанно текст художественного произведения про себя , анализировать особенности речи героев произведения				

57	С.Т. Аксаков «Аленький цветочек»	<p>Читать сказку вслух и про себя, использовать приёмы выразительного чтения.</p> <p>Объяснять значения разных слов с опорой на текст, с помощью словаря в учебнике или толкового словаря</p>				
58	С.Т. Аксаков «Аленький цветочек»	<p>Читать сказку вслух и про себя, использовать приёмы выразительного чтения.</p> <p>Объяснять значения разных слов с опорой на текст, с помощью словаря в учебнике или толкового словаря</p>				
59	С.Т. Аксаков «Аленький цветочек».	Проверять себя и самостоятельно оценивать свои достижения на основе диагностической работы				
60	С.Т. Аксаков «Аленький цветочек».	<p>Читать осознанно текст, понимать прочитанное.</p> <p>Участвовать в работе группы.</p> <p>Отвечать и задавать вопросы</p>				
61	Обобщение по разделу «Литературные сказки». Контрольная	<p>Сравнивать народную и литературную сказки.</p> <p>Определять виды текстов.</p> <p>Знать отличительные особенности литературной сказки.</p>				

	работа №2	Составлять рекомендованный список литературы. Проверять себя и оценивать свои достижения				
62	КВН «Литературные сказки» . Обобщение по теме	Проверять себя и оценивать свои достижения				
ДЕЛУ ВРЕМЯ- ПОТЕХЕ ЧАС (9ч)						
63	Е.Л. Шварц «Сказка о потерянном времени»	Прогнозировать содержание раздела. Планировать работу на уроке, выбирать виды деятельности. Характеризовать главных героев в сказке. Участвовать в диалоге при обсуждении прочитанного. Читать сказку по ролям. Характеризовать героев произведения, воспринимать и понимать их эмоционально-нравственные переживания. Определять главную мысль произведения и смысл заглавия				
64	Е.Л. Шварц «Сказка о потерянном	Объяснять поучительный смысл сказки. Составлять монологическое высказывание с опорой				

	времени»	на авторский текст.				
65	В.Ю. Драгунский «Главные реки»	<p>Определять жанр произведения. Определять идею произведения, отношение автора и собственное отношение к литературному персонажу.</p> <p>Понимать юмористический смысл рассказа.</p> <p>Определять основную мысль рассказа.</p>				
66	В.Ю. Драгунский «Главные реки»	<p>Понимать особенности юмористических произведений; выделять эпизоды, которые вызывают смех; определять отношение автора к событиям и героям.</p> <p>Соотносить название с содержанием произведения.</p> <p>Рассказывать о герое, подбирая в произведении слова-определения, характеризующие его поступки и характер</p>				
67	В.Ю. Драгунский «Что любит Мишка»	Определять жанр произведения. Понимать нравственный смысл рассказа. Определять основную мысль рассказа				
68	В.Ю. Драгунский «Что любит Мишка»	<p>Соотносить название с содержанием произведения.</p> <p>Составлять монологическое высказывание с опорой на авторский текст</p>				
69	В.В. Галявкин «Никакой я	<p>Понимать нравственный смысл рассказа.</p> <p>Определять основную мысль рассказа.</p>				

	горчицы не ел»	Участвовать в обсуждении. Высказывать свои собственные впечатления о прочитанном произведении.				
70	В.В. Галявкин «Никакой я горчицы не ел»	Рассказывать о герое, подбирая в произведении слова-определения, характеризующие его поступки и характер. Высказывать свои собственные впечатления о прочитанном произведении. Читать выразительно по ролям				
71	Обобщение по разделу Контрольная работа № 3 по теме «Делу время – потехе час»	Оценивать свой ответ, планировать возможный вариант исправления допущенных ошибок. Подбирать книги по теме, ориентируясь на авторские произведения				
Страна детства (8 часов)						
72	Б.С. Житков «Как я ловил человечков»	Прогнозировать содержание раздела. Планировать работу с произведением на уроке, используя условные обозначения. Определять основную мысль рассказа				
73	Б.С. Житков «Как я ловил	Воспринимать на слух художественное произведение; читать вслух и про себя,				

	человечков»	осмысливая содержание. Объяснять смысл названия произведения. Отвечать на вопросы по содержанию произведения; определять главную мысль				
74	Б.С. Житков «Как я ловил человечков»	Пересказывать текст подробно и кратко, выборочно. Определять характеристики героев произведения с опорой на текст. Находить в тексте слова и выражения, подтверждающие главную мысль				
75	К.Г. Паустовский «Корзина с еловыми шишками»	Воспринимать на слух художественное произведение; читать вслух и про себя, осмысливая содержание. Объяснять смысл названия произведения. Отвечать на вопросы по содержанию произведения; определять главную мысль. Характеризовать героев произведения, их восприятие и понимание эмоционально-нравственных переживаний				
76	К.Г. Паустовский «Корзина с еловыми шишками»	Наблюдать за развитием и последовательностью событий в тексте. Характеризовать героев произведения. Придумывать заглавия к каждой части				

		произведения				
77	К.Г. Паустовский «Корзина с еловыми шишками»	Последовательно воспроизводить содержание рассказа. Анализировать музыкальное сопровождение произведения				
78	М.М. Зощенко «Елка».	Участвовать в диалоге при обсуждении произведения. Участвовать в диалоге при обсуждении прослушанного (прочитанного) произведения.				
79	Обобщение по разделу Контрольная работа № 4 по теме «Страна детства»	Подбирать книги по теме. Придумывать смешные рассказы о школьной жизни, не обижая своих друзей. Проверять себя и самостоятельно оценивать свои достижения				
Поэтическая тетрадь (5 часов)						
80	В.Я. Брюсов «Опять сон», «Детская»	Прогнозировать содержание раздела. Планировать работу на уроке. Читать стихотворение выразительно, выражая авторское настроение. Использовать приёмы интонационного чтения (выразить радость, определить силу голоса,				

		выбрать тон и темп чтения)				
81	С.А. Есенин «Бабушкины сказки»	<p>Определять различные средства выразительности.</p> <p>Наблюдать за жизнью слов в художественном тексте.</p> <p>Наблюдать за повторением ударных и безударных слогов в слове (ритмом). Объяснять интересные выражения в тексте</p>				
82	М.И. Цветаева «Бежит тропинка с бугорка»	<p>Следить за выражением и развитием чувства в лирическом стихотворении. Читать выразительно стихотворение, передавая настроение автора.</p> <p>Использовать приёмы интонационного чтения (выразить радость, грусть, определить силу голоса, выбрать тон и темп чтения).</p>				
83	М.И. Цветаева «Наши царства»	<p>Соотносить заглавие стихотворения с темой и главной мыслью, отвечать на вопросы по содержанию.</p> <p>Выбирать эпизоды из текста, подтверждать свой ответ выборочным текстом</p>				
84	Обобщение по разделу «Поэтическая тетрадь».	<p>Участвовать в конкурсе чтецов со своим любимым стихотворением.</p> <p>Проверять себя и самостоятельно оценивать свои достижения</p>				

Природа и мы (12 часов)

85	Д.Н. Мамин-Сибиряк «Приёмьш»	Прогнозировать содержание раздела. Планировать работу с произведением на уроке, используя условные обозначения. Понимать нравственный смысл рассказа. Определять основную мысль рассказа				
86	Д.Н. Мамин-Сибиряк «Приёмьш»	Определять жанр произведения. Определять идею произведения, отношение автора и собственное отношение к литературному персонажу. Понимать нравственный смысл рассказа. Определять основную мысль рассказа. Пересказывать текст выборочно				
87	А.И. Куприн «Барбос и Жулька»	Определять тему и главную мысль произведения, работать с иллюстрациями. Соотносить заглавие рассказа с темой и главной мыслью, отвечать на вопросы по содержанию. Определять главных героев произведения. Давать характеристики героев. Участвовать в обсуждении				

88	А.И. Куприн «Барбос и Жулька»	Умение последовательно воспроизводить содержание рассказа				
89	М.М. Пришвин «Выскочка»	Понимать нравственный смысл рассказа. Определять основную мысль рассказа. Сравнивать свои наблюдения за жизнью животных с рассказом автора.				
90	М.М. Пришвин «Выскочка»	Рассказывать о герое, подбирая в произведении слова-определения, характеризующие его поступки и характер. Пересказывать произведение на основе плана				
91	Е.И. Чарушин «Кабан»	Участвовать в диалоге при обсуждении прослушанного (прочитанного) произведения. Ставить вопросы по содержанию прочитанного, отвечать на них. Характеризовать героев на основе их поступков				
92	В.П. Астафьев «Стрижонок Скрип»	Определять жанр произведения. Определять идею произведения, отношение автора и собственное отношение к литературному персонажу. Понимать нравственный смысл рассказа.				

		Определять основную мысль рассказа				
93	В.П. Астафьев «Стрижонок Скрип»	Анализировать заголовок произведения. Ставить вопросы по содержанию прочитанного, отвечать на них				
94	В.П. Астафьев «Стрижонок Скрип».	Составлять план произведения. Рассказывать от имени героя, подбирая в произведении слова-определения, характеризующие его поступки и характер. Сравнивать свои наблюдения за жизнью животных с рассказом автора. Проверять составленный план, сверяя его с текстом				
95	Проект «Природа и мы»	Находить необходимую информацию в разных источниках для подготовки выступления по теме. Составлять самостоятельно текст для энциклопедического словаря				
96	Обобщение по разделу Контрольная работа № 5 по теме «Природа и	Выражать личное отношение к прочитанному, аргументировать свою позицию с привлечением текста произведения. Рассказывать о творчестве Пришвина, используя				

	мы».	материал в энциклопедическом словаре. Проверить себя и самостоятельно оценивать свои достижения				
Поэтическая тетрадь (8 часов)						
97	Б.Л. Пастернак «Золотая осень»	Прогнозировать содержание раздела. Планировать работу с произведением на уроке, используя условные обозначения. Наблюдать за особенностями оформления стихотворной речи. Находить средства художественной выразительности; сравнивать их, самостоятельно дополнять.				
98	С.А. Клычков «Весна в лесу»	Сопоставлять произведения художественной литературы и произведения живописи. Читать стихотворения, передавая с помощью интонации настроение поэта. Сравнивать стихи разных поэтов на одну тему. Объяснять интересные выражения в лирическом тексте				
99	Д.Б. Кедрин «Бабье лето»	Наблюдать картины осени в произведении. Читать выразительно стихотворение, передавая				

		настроение автора. Использовать приёмы интонационного чтения (определить силу голоса, выбрать тон и темп чтения)				
100	Н.М. Рубцов «Сентябрь»	Наблюдать картины осени в произведении. Читать выразительно стихотворение, передавая настроение автора. Использовать приёмы интонационного чтения (определить силу голоса, выбрать тон и темп чтения)				
101	С.А. Есенин «Лебедушка»	Выражать личное отношение к прочитанному, аргументировать свою позицию с привлечением текста произведения. Выразительно читать с использованием интонаций, соответствующих смыслу текста				
102	С.А. Есенин «Лебедушка».					
103	Путешествие в мир поэзии	Читать наизусть (по выбору) стихотворение. Выражать личное отношение к прочитанному. Наблюдать за особенностями оформления стихотворной речи. Находить средства художественной				

		<p>выразительности; сравнивать их, самостоятельно дополнять.</p> <p>Наблюдать связь произведений литературы с другими видами искусства</p>				
104	Обобщение по разделу «Поэтическая тетрадь».	Проверять себя и самостоятельно оценивать свои достижения				
Родина (8 часов)						
105	И.С. Никитин «Русь»	<p>Прогнозировать содержание раздела.</p> <p>Планировать работу с произведением на уроке с использованием условных обозначений.</p> <p>Воспринимать на слух художественное произведение; читать вслух и про себя, осмысливая содержание.</p> <p>Объяснять смысл названия произведения</p>				
106	И.С. Никитин «Русь»	<p>Воспринимать на слух художественное произведение; читать вслух и про себя, осмысливая содержание.</p> <p>Объяснять смысл названия произведения.</p> <p>Отвечать на вопросы по содержанию</p>				

		произведения; определять главную мысль				
107	С.Д. Дрожжин «Родине»	Воспринимать на слух художественное произведение; читать вслух и про себя, осмысливая содержание. Отвечать на вопросы по содержанию произведения; определять главную мысль				
108	А.В. Жигулин «О, Родина! В неярком блеске»	Определять жанр произведения. Рассказывать о Родине, подбирая в произведении слова-определения. Понимать нравственный смысл произведения. Определять основную мысль рассказа				
109	Б.А. Слуцкий «Лошади в океане»	Участвовать в работе группы. Понимать содержание прочитанного, высказывать своё отношение. Использовать приёмы интонационного чтения (выразить радость, удивление, определить силу голоса, выбрать тон и темп чтения)				
110	О Родине	Читать стихотворение, отражая позицию автора и своё отношение к изображаемому. Заучивать стихи наизусть				
111	Проект: «Они	Участвовать в проекте: распределять роли,				

	защищали Родину»	находить нужную информацию, представлять её в соответствии с тематикой. Понимать содержание прочитанного, высказывать своё отношение.				
112	Обобщение по разделу. Контрольная работа № 6 по теме «Родина»	Проверять себя и самостоятельно оценивать свои достижения				
Страна Фантазия (7 часов)						
113	Е. С. Велтистов «Приключения Электроника»	Знакомство с названием раздела. Прогнозировать содержание раздела. Планировать работу с произведением на уроке с использованием условных обозначений. Воспринимать на слух художественное произведение; читать вслух и про себя, осмысливая содержание.				
114	Е.С. Велтистов «Приключения Электроника»	Воспринимать на слух художественное произведение; читать вслух и про себя, осмысливая содержание. Объяснять смысл названия произведения. Отвечать на вопросы по содержанию произведения; определять главную мысль				

115	Е.С. Велтистов «Приключения Электроника»	<p>Воспринимать на слух художественное произведение; читать вслух и про себя, осмысливая содержание.</p> <p>Объяснять смысл названия произведения.</p> <p>Отвечать на вопросы по содержанию произведения; определять главную мысль</p>				
116	Кир Булычёв «Путешествие Алисы»	<p>Планировать работу с произведением на уроке с использованием условных обозначений.</p> <p>Воспринимать на слух художественное произведение; читать вслух и про себя, осмысливая содержание.</p> <p>Объяснять смысл названия произведения.</p> <p>Определять особенности фантастического жанра</p>				
117	Кир Булычёв «Путешествие Алисы»	<p>Воспринимать на слух художественное произведение; читать вслух и про себя, осмысливая содержание.</p> <p>Объяснять смысл названия произведения.</p> <p>Отвечать на вопросы по содержанию произведения; определять главную мысль</p>				
118	Кир Булычёв «Путешествие Алисы»	<p>Воспринимать на слух художественное произведение; читать вслух и про себя, осмысливая содержание.</p>				

119	Обобщение по разделу. Контрольная работа № 7 по теме «Страна Фантазия».	Проверять себя и самостоятельно оценивать свои достижения. Придумывать фантастические истории				
Зарубежная литература (15 часов)						
120	Д. Свифт «Путешествие Гулливера»	Прогнозировать содержание раздела. Планировать работу на уроке. Читать и воспринимать на слух художественное произведение				
121	Д. Свифт «Путешествие Гулливера»	Планировать работу с произведением на уроке с использованием условных обозначений. Воспринимать на слух художественное произведение; читать вслух и про себя, осмысливая содержание				
122	Д. Свифт «Путешествие Гулливера»	Составлять план. Пересказывать самые интересные эпизоды из произведений от лица героя				
123	Комплексная контрольная работа на межпредметной основе					

124	Г.Х. Андерсен «Русалочка»	<p>Читать и воспринимать на слух художественное произведение.</p> <p>Подготовка сообщения о великом сказочнике (с помощью учителя)</p>				
125	Г. Х. Андерсен «Русалочка»	<p>Планировать работу с произведением на уроке с использованием условных обозначений.</p> <p>Воспринимать на слух художественное произведение; читать вслух и про себя, осмысливая содержание</p>				
126	Г.Х. Андерсен «Русалочка»	<p>Воспринимать на слух художественное произведение; читать вслух и про себя, осмысливая содержание.</p> <p>Отвечать на вопросы по содержанию произведения; определять главную мысль</p>				
127	Г.Х. Андерсен «Русалочка»	<p>Определять нравственный смысл сказки (с помощью учителя).</p> <p>Пересказывать выборочно произведение.</p> <p>Иллюстрировать сказку</p>				
128	М. Твен «Приключения Тома Сойера»	<p>Планировать работу с произведением на уроке с использованием условных обозначений.</p> <p>Воспринимать на слух художественное произведение; читать вслух и про себя, осмысливая</p>				

		содержание				
129	М. Твен «Приключения Тома Сойера»	Воспринимать на слух художественное произведение; читать вслух и про себя, осмысливая содержание. Отвечать на вопросы по содержанию произведения; определять главную мысль				
130	М. Твен «Приключения Тома Сойера»	Пересказывать самые интересные эпизоды из произведений от лица героев. Отвечать на вопросы по содержанию произведения; определять главную мысль				
131	С. Лагерлеф «Святая ночь»	Определять нравственный смысл произведения (с помощью учителя). Воспринимать на слух прочитанное и отвечать на вопросы по содержанию				
132	С. Лагерлеф «Святая ночь»	Понимать содержание прочитанного, высказывать своё отношение. Объяснять смысл названия произведения. Отвечать на вопросы по содержанию произведения; определять главную мысль. Участвовать в работе группы				
133	С. Лагерлеф «В	Определять нравственный смысл произведения (с				

	Назарете»	помощью учителя). Воспринимать на слух прочитанное и отвечать на вопросы по содержанию				
134	С. Лагерлеф «В Назарете»	Понимать содержание прочитанного, высказывать своё отношение. Объяснять смысл названия произведения. Отвечать на вопросы по содержанию произведения; определять главную мысль. Участвовать в работе группы				
135	Обобщение по разделу «Зарубежная литература»	Самостоятельно оценивать свои достижения				
136	Контрольная работа №8 по теме «Зарубежная литература»					

Система оценки достижения планируемых результатов освоения предмета. Критерии оценивания *Особенности организации контроля по литературному чтению*

В начальной школе проверяются следующие умения и навыки, связанные с **читательской деятельностью**: навык **осознанного чтения** в определенном темпе (вслух и «про себя»); умения **выразительно читать** и пересказывать текст, учить **наизусть** стихотворение, прозаическое произведение.

При проверке умения **пересказывать** текст произведения особое внимание уделяется правильности передачи основного содержания текста, последовательности и полноте развития сюжета, выразительности при характеристике образов.

Кроме **техники чтения** учитель контролирует и собственно читательскую деятельность школьника: умение ориентироваться в книге, знание литературных произведений, их жанров и особенностей, знание имен детских писателей и поэтов и их жанровые приоритеты (писал сказки, стихи о природе и т.п.).

Текущий контроль по чтению проходит на каждом уроке в виде индивидуального или фронтального устного опроса: чтение текста, пересказ содержания произведения (полно, кратко, выборочно), выразительное чтение наизусть или с листа. Осуществляется на материале изучаемых программных произведений в основном в устной форме. Возможны и письменные работы - небольшие по объему (ответы на вопросы, описание героя или события), а также самостоятельные работы с книгой, иллюстрациями и оглавлением. Целесообразно для этого использовать и тестовые задания типа «закончи предложение», «найди правильный ответ», «найди ошибку» и т.п.

Тематический контроль проводится после изучения определенной темы и может проходить как в устной, так и в письменной форме. Письменная работа также может быть проведена в виде тестовых заданий, построенных с учетом предмета чтения.

Итоговый контроль по проверке чтения вслух проводится индивидуально. Для проверки подбираются доступные по лексике и содержанию незнакомые тексты. При выборе текста осуществляется подсчет количества слов (слово «средней» длины равно 6 знакам, к знакам относят как букву, так и пробел между словами). Для проверки понимания текста учитель задает после чтения вопросы. Проверка навыка чтения «про себя» проводится фронтально или группами. Для проверки учитель заготавливает индивидуальные карточки, которые получает каждый ученик. Задания на карточках могут быть общими, а могут быть дифференцированными. Для учета результатов проверки навыка чтения учитель пользуется соответствующей схемой.

Классификация ошибок и недочетов, влияющих на снижение оценки

Ошибки:

- искажения читаемых слов (замена, перестановка, пропуски или добавления букв, слогов, слов);
- неправильная постановка ударений (более 2);
- чтение всего текста без смысловых пауз, нарушение темпа и четкости произношения слов при чтении вслух;
- непонимание общего смысла прочитанного текста за установленное время чтения;
- неправильные ответы на вопросы по содержанию текста;
- неумение выделить основную мысль прочитанного; неумение найти в тексте слова и выражения, подтверждающие понимание основного содержания прочитанного;
- нарушение при пересказе последовательности событий в произведении;
- нетвердое знание наизусть подготовленного текста;
- монотонность чтения, отсутствие средств выразительности.

Недочеты:

- не более двух неправильных ударений;
- отдельные нарушения смысловых пауз, темпа и четкости произношения слов при чтении вслух;
- осознание прочитанного текста за время, немного превышающее установленное;
- неточности при формулировке основной мысли произведения;
- нецелесообразность использования средств выразительности, недостаточная выразительность при передаче характера персонажа.

Характеристика цифровой оценки (отметки)

«5» («отлично») – уровень выполнения требований значительно выше удовлетворительного: отсутствие ошибок как по текущему, так и по предыдущему учебному материалу; не более одного недочета; логичность и полнота изложения.

«4» («хорошо») – уровень выполнения требований выше удовлетворительного: использование дополнительного материала, полнота и логичность раскрытия вопроса; самостоятельность суждений, отражение своего отношения к предмету обсуждения. Наличие 2 – 3 ошибок или 4 – 6 недочетов по текущему учебному материалу; не более 2 ошибок или 4 недочетов по пройденному материалу; незначительные нарушения логики изложения материала; использование нерациональных приемов решения учебной задачи; отдельные неточности в изложении материала.

«3» («удовлетворительно») – достаточный минимальный уровень выполнения требований, предъявляемых к конкретной работе; не более 4 – 6 ошибок или 10 недочетов по текущему учебному материалу; не более 3 – 5 ошибок или не более 8 недочетов по пройденному учебному материалу; отдельные нарушения логики изложения материала; неполнота раскрытия вопроса.

«2» («плохо») – уровень выполнения требований ниже удовлетворительного: наличие более 6 ошибок или 10 недочетов по текущему материалу; более 5 ошибок или более 8 недочетов по пройденному материалу; нарушение логики; неполнота, нераскрытость обсуждаемого вопроса, отсутствие аргументации либо ошибочность ее основных положений.

Характеристика словесной оценки (оценочное суждение)

Словесная оценка есть краткая характеристика результатов учебного труда школьников. Эта форма оценочного суждения позволяет раскрыть перед учеником динамику результатов его учебной деятельности, проанализировать его возможности и прилежание. Особенностью словесной оценки являются ее содержательность, анализ работы школьника, четкая фиксация успешных результатов и раскрытие причин неудач. Причем эти причины не должны касаться личностных характеристик учащегося.

Оценочное суждение сопровождает любую отметку в качестве заключения по существу работы, раскрывающего как положительные, так и отрицательные ее стороны, а также пути устранения недочетов и ошибок.

Материально-техническое обеспечение учебного предмета Литературное чтение

Наименование объектов и средств материально-технического обеспечения	Количество учащихся	Должно быть	В НАЛИЧИИ	%
Книгопечатная продукция				
Примерная программа начального общего образования по литературному чтению.				
Горецкий, В. Г., Кирюшкин, В. А. Русская азбука: учебник. – М.: Просвещение,				
Горецкий, В. Г., Кирюшкин, В. А. Методическое пособие по обучению грамоте и письму. Книга для учителя. – М.: Просвещение, 2009.				
Жиренко, О. Е., Обухова, Л. А. Поурочные разработки по				

обучению грамоте: чтение и письмо. – М.: ВАКО, 2009.				
Климанова Л.Ф., Голованова М.В., Горецкий В.Г. Литературное чтение - учебник, в двух частях: 1 класс. М.: Просвещение,2012.				
Клюхина И.В., Поурочные разработки по литературному чтению. Книга для учителя. М.: ВАКО, 2009				
Литературное чтение. Рабочие программы.				
Печатные пособия				
Наборы сюжетных картинок в соответствии с тематикой, определённой в программе по литературному чтению, в том числе и в цифровой форме.				
Толковый словарь по русскому языку Ожегова С.И. Словари по русскому языку: словарь фразеологизмов, морфемный и словообразовательный словари.				
Репродукции картин и художественные фотографии в соответствии с содержанием обучения по литературному чтению (в том числе и в цифровой форме)				
Детские книги разных типов из круга детского чтения.				
Портреты писателей и поэтов.				
Комплекты для обучения грамоте (наборное полотно, образцы письменных букв). Касса букв и сочетаний.				

Технические средства обучения				
Классная доска с набором приспособлений для крепления таблиц, картинок.				
Настенная доска с набором приспособлений для крепления картинок				
Магнитофон.				
Мультимедийный проектор.				
Компьютер.				
Фотокамера цифровая				
Экранно-звуковые пособия.				
Аудиозаписи в соответствии с программой обучения				
Электронное приложение к урокам литературного чтения				
Оборудование класса				
Ученические парты				
Стол учительский с тумбой				
Стул учительский				
Шкафы для хранения учебников, дидактических материалов, пособий.				

Формы и средства контроля

Текущие формы контроля:

- устные ответы на уроках;

- стандартизированные самостоятельные, проверочные, практические, творческие работы;
- тестирование;
- мини-проекты.

Формы итогового контроля:

- стандартизированные итоговые проверочные работы;
- комплексная работа на межпредметной основе.

Для реализации рабочей программы на уроках литературного чтения используются различные **формы обучения**: игровые, коллективные способы обучения, фронтальный и всесторонний опрос знаний, умений обучающихся. Для организации учебно-познавательной деятельности обучающихся на уроках литературного чтения внедряются новые педагогические технологии: коллективные способы обучения, ИКТ, модульное и проблемное обучения, осуществляется дифференцированный подход к деятельности обучающихся.

Виды контрольно-измерительных материалов в 1 классе

№ п/п	Название работ	№ урока	Дата проведения
1	Проверочная работа №1 по теме «Чему нас научила Азбука»	91	
	Блок «Литературное чтение»		
2	Проверочная работа № 2 по теме «Жили-были буквы»	8	
3	Проверочная работа № 3 по теме «Сказки, загадки небылицы»	16	
4	Комплексная контрольная работа на межпредметной основе	19	
5	Комплексная контрольная работа на межпредметной основе	20	
6	Проверочная работа № 4 по теме «Апрель, апрель! Звенит капель...»	21	
7	Проверочная работа № 5 по теме «И в шутку и всерьез»	27	
8	Проверочная работа №6 по теме «Я и мои друзья»	35	
	Проверочная работа №7 по теме «О братьях наших меньших»	39	
	Итоговое тестирование за год	40	

Тексты для проведения контрольных и тестовых работ находятся в сборнике Кутявина С. В.. Контрольно- измерительные материалы. Литературное чтение 1 класс М.: Вако, 2014 г

Виды контрольно-измерительных материалов во 2 классе

№ п/п	Название работ	№ урока	Дата проведения
1	Вводная диагностическая работа «Повторение материала за 1 класс»	11	
2	Контрольная работа № 1 по теме «Русские писатели»	42	
3	Контрольная работа № 2 «О братьях наших меньших»	54	
4	Контрольная работа № 3 по теме «Люблю природу русскую. Зима»	72	
5	Контрольная работа № 3 по теме «Писатели детям»	89	
6	Проверочная работа «Я и мои друзья»	100	
7	Итоговая комплексная контрольная работа	122	
8	Контрольная работа № 4 по теме «Зарубежные писатели»	134	

Проекты

№ п/п	Название работ	№ урока	Дата проведения
1	Проект «О чем может рассказать школьная библиотека»	5	

Тексты для проведения контрольных и тестовых работ находятся в сборнике Кутявина С. В.. Контрольно- измерительные материалы. Литературное чтение 2 класс М.: Вако, 2013 г

Виды контрольно-измерительных материалов в 3 классе

№ п/п	Название работ	№ урока	Дата проведения
-------	----------------	---------	-----------------

1	Входная контрольная работа «Повторение материала за 2 класс»	5	
2	Контрольная работа №1 по теме «Устное народное творчество»	19	
3	Контрольная работа №2 по теме «Великие русские писатели»	54	
4	Контрольная работа №3 по теме «Литературные сказки»	68	
5	Контрольная работа №4 «Были небылицы».	78	
6	Контрольная работа №5. по теме «Люби все живое»	100	
7	Комплексная контрольная работа на межпредметной основе	119	
8	Контрольная работа №6 по теме «Собирай по ягодке- наберешь кузовок»	120	
9	Контрольная работа №7 по теме «По страницам детских журналов»	128	
10	Контрольная работа №8 по теме «Зарубежная литература»	135	

Проверочные работы

№ п/п	Название работ	№ урока	Дата проведения
1	Проверочная работа «Поэтическая тетрадь №1»	30	
2	Проверочная работа «Поэтическая тетрадь №3»	84	
3	Проверочная работа «Поэтическая тетрадь №4»	106	

Проекты

№ п/п	Название работ	№ урока	Дата проведения
1	Проект «Сочиняем вместе сказки»	18	
2	Проект «Как научиться читать стихи»		
3	Проект «Праздник поэзии»	106	

Тексты для проведения контрольных и тестовых работ находятся в сборнике Кутявина С. В.. Контрольно- измерительные материалы. Литературное чтение 3 класс М.: Вако, 2014 г

Виды контрольно-измерительных материалов в 4 классе

Контрольные работы

№ п/п	Название работ	№ урока	Дата проведения
1	Контрольная работа № 1 по теме: «Чудесный мир классики»	34	
2	Контрольная работа № 2 по теме «Литературные сказки»	61	
3	Контрольная работа №3 «Делу время- потехе час»	71	
4	Контрольная работа № 4 по теме: «Страна детства»	79	
5	Контрольная работа №5 «Природа и мы»	96	
6	Контрольная работа №6 по теме: «Родина»	112	
7	Контрольная работа №7 по теме: «Страна фантазия»	119	
8	Комплексная контрольная работа на межпредметной основе	123	
9	Контрольная работа №8 «Зарубежная литература»	136	

Диагностика

№ п/п	Название работ	№ урока	Дата проведения
1	Входная диагностическая работа	7	

Проекты

№ п/п	Название работ	№ урока	Дата проведения
-------	----------------	---------	-----------------

1	Проект «Создание календаря исторических событий»	11	
2	Проект «Они защищали Родину»	111	

Тексты для проведения контрольных и тестовых работ находятся в сборнике Кутявина С. В.. Контрольно- измерительные материалы.
Литературное чтение 4 класс М.: Вако, 2014 г